

AXA WF Global Optimal Income E EUR

Les performances passées ne préjugent pas des résultats futurs.

Chiffres clés (EUR)*

Performances cumulées du fonds (%)					Valeur liquidative
YTD	1 an	3 ans	10 ans	Création	Cap.
+3.20	+13.28	+2.85	+30.00	+56.94	156.94

Performances annualisées du fonds (%)				Actif net du fonds (M)
3 ans	5 ans	10 ans	Création	EUR
+0.94	+1.53	+2.66	+3.86	652.44

Performance et risque

Evolution de la performance (EUR)



Les données sont rebasées à 100 par AXA IM à la date de début du graphique.

Les calculs de performances sont nets de frais et réalisés coupons réinvestis. L'indice de référence, le cas échéant, pourrait être calculé sur la base des coupons nets ou bruts. Veuillez consulter le prospectus pour obtenir plus d'informations.

Analyse du risque

	1 an	3 ans	5 ans	Création
Volatilité du portefeuille* (%)	8.60	9.33	10.24	8.44
Ratio de Sharpe	1.34	0.04	0.21	0.63

Toutes les définitions des indicateurs de risque sont disponibles dans la section « Glossaire » ci-dessous

Indice de référence

Le fonds n'a pas d'indice de référence.

Le fonds est géré de manière active, sans référence à un indice de référence.

Caractéristiques du portefeuille

	Port.
Mod. Duration	2.92

Profil du portefeuille

Notation ESG 

% de l'encours sous gestion couvert par la note ESG absolue : Portefeuille = 84.2% (n'est pas significatif lorsque le taux de couverture est inférieur à 50%)

Pour de plus amples informations à propos de la méthodologie, veuillez lire la section « Définition des indicateurs ESG » ci-dessous

Gérant

Laurent CLAVEL

Laurent RAMSAMY - Co-gérant

* Date de la 1ère Valeur Liquidative : 08/03/2013

Source(s) : AXA Investment Managers - GICS au 31/01/2025

Pour obtenir de plus amples informations sur AXA IM, rendez-vous sur axa-im.com

Performance et risque (suite)

Performance glissante (%)

	1 mois	3 mois	6 mois	YTD	3 ans	5 ans	31/01/24 31/01/25	31/01/23 31/01/24	31/01/22 31/01/23	31/01/21 31/01/22	31/01/20 31/01/21	Création
Portefeuille*	3.20	6.34	5.23	3.20	2.85	7.92	13.28	4.55	-13.16	1.65	3.23	56.94

Performance calendaire annuelle (%)

	2024	2023	2022	2021	2020	2019	2018	2017	2016	2015
Portefeuille*	10.89	5.71	-18.42	5.82	2.26	12.07	-8.21	14.01	-0.02	8.17

Les performances passées ne préjugent pas des résultats futurs. Les calculs de performances sont nets de frais et réalisés coupons réinvestis. L'indice de référence, le cas échéant, pourrait être calculé sur la base des coupons nets ou bruts. Veuillez consulter le prospectus pour obtenir plus d'informations.

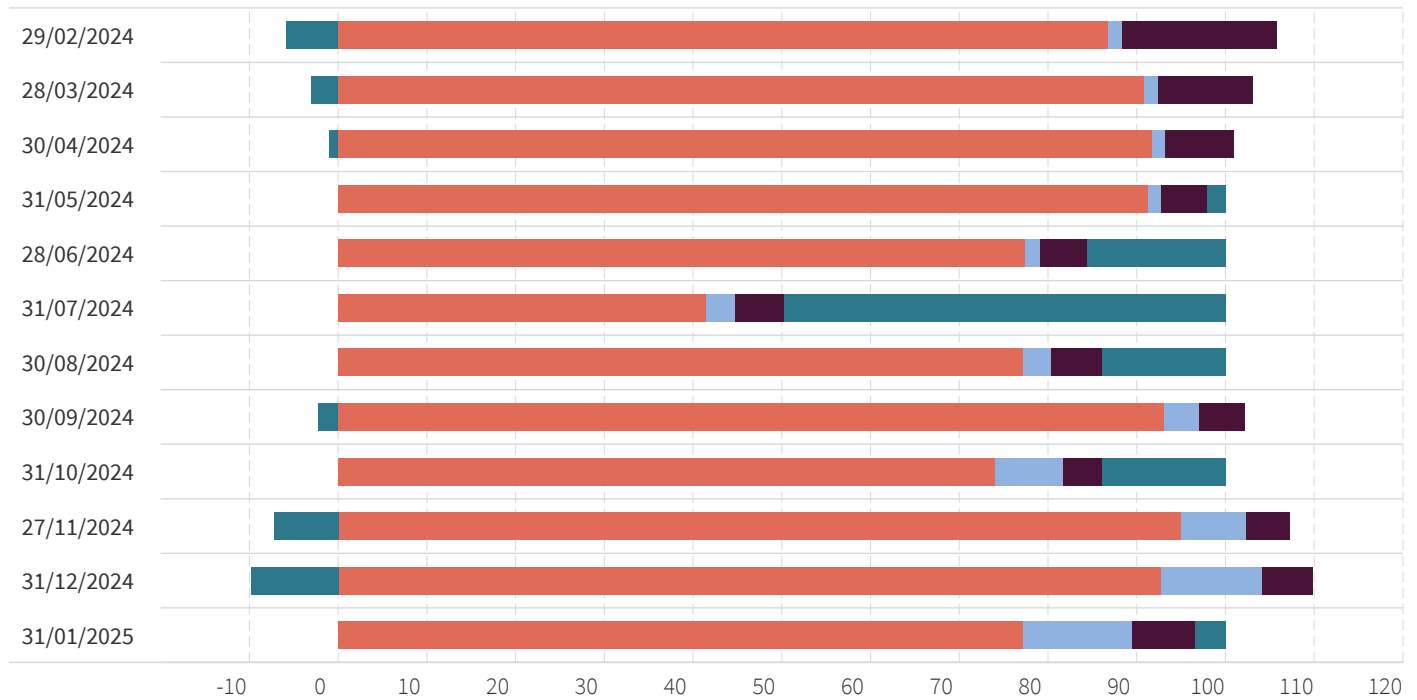
* Date de la 1ère Valeur Liquidative : 08/03/2013

Source(s) : AXA Investment Managers - GICS au 31/01/2025

Pour obtenir de plus amples informations sur AXA IM, rendez-vous sur axa-im.com

Analyse du portefeuille

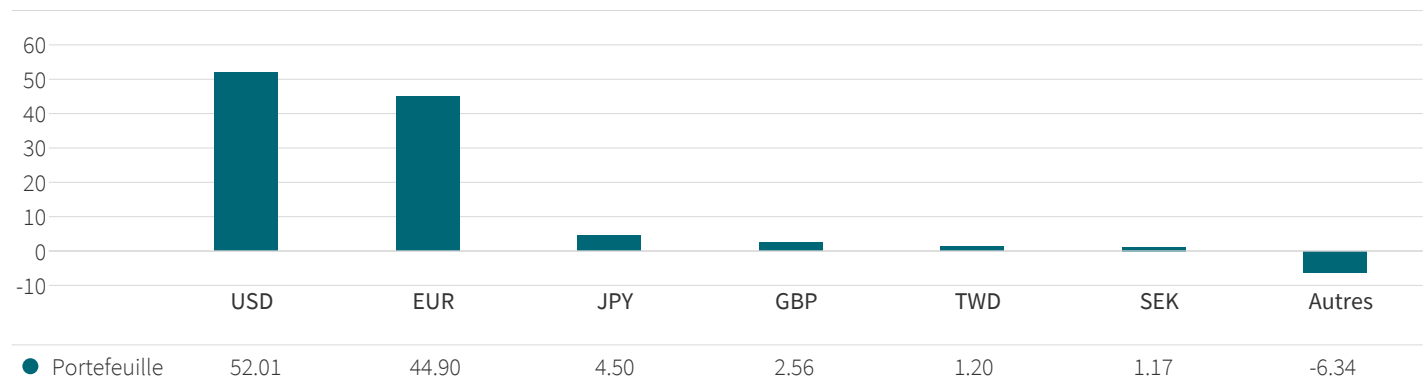
Répartition par classe d'actifs (%)



	29/02/2024	28/03/2024	30/04/2024	31/05/2024	28/06/2024	31/07/2024	30/08/2024	30/09/2024	31/10/2024	27/11/2024	31/12/2024	31/01/2025
● Actions	86.79	90.83	91.71	91.26	77.50	41.52	77.17	93.11	74.08	95.09	92.72	77.26
● Diversif.	1.63	1.58	1.52	1.50	1.59	3.23	3.22	3.94	7.70	7.22	11.43	12.22
● Obligations	17.40	10.60	7.76	5.18	5.26	5.54	5.65	5.18	4.31	4.92	5.67	7.12
● Monétaire	-5.83	-3.01	-0.99	2.07	15.65	49.71	13.96	-2.22	13.91	-7.24	-9.82	3.40

Pour l'Evolution de la composition, l'exposition des produits de type dérivés actions est incluse dans la partie actions. La contrepartie de cette exposition est incluse dans la partie monétaire et permet d'obtenir une exposition totale à 100%.

Exposition par devise (%)



Actions : 77% du portefeuille global

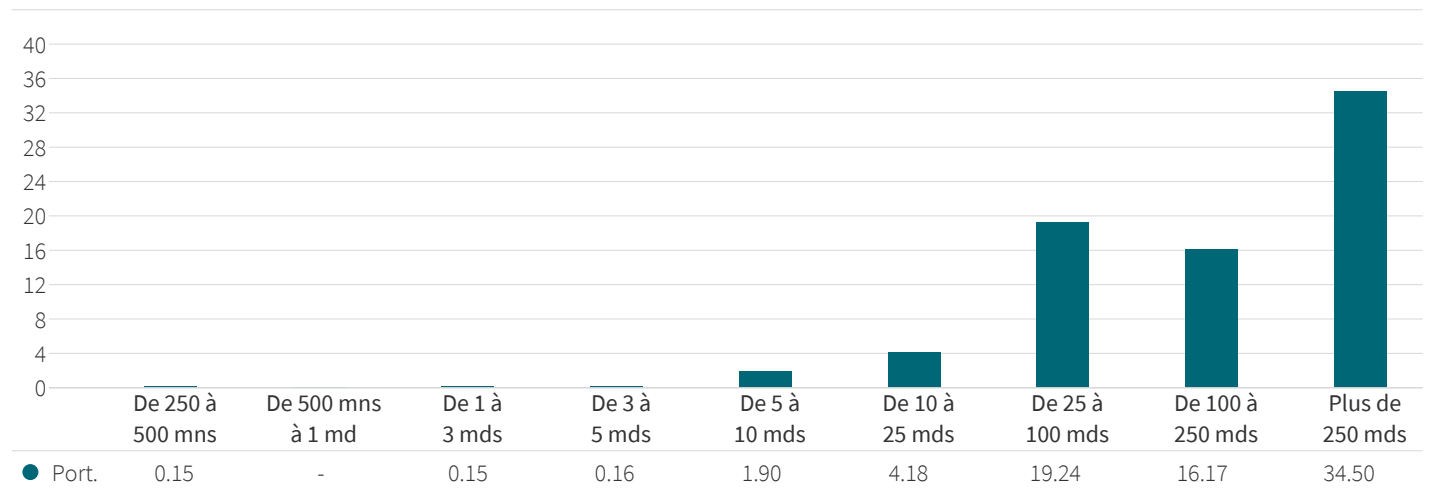
Exposition sectorielle (%)

	Portefeuille
Technologie	26.46
Finance	22.87
Industrie	11.80
Services de Communication	9.64
Conso. cycl.	8.06
Santé	7.82
Conso. Base	5.18
Energie	2.45
Matériaux	2.40
Immobilier	2.19
Serv. aux collect.	1.09
Non Classé	0.03

Exposition géographique (%)

	Portefeuille
Amérique du Nord	57.28
Pays membres de la zone EEE	7.22
Marchés émergents	5.76
Japon	4.45
Autres	2.91
Asie ex Japon	0.12

Ventilation par capitalisation boursière (EUR - %)



Actions : 77% du portefeuille global (suite)

10 principaux titres

Action	Pondération (%)	Secteur	Pays émetteur	Devise
Apple Inc	3.62	Technologie	Amérique du Nord	USD
Microsoft Corp	3.60	Technologie	Amérique du Nord	USD
Alphabet Inc	3.16	Services de Communication	Amérique du Nord	USD
NVIDIA Corp	3.01	Technologie	Amérique du Nord	USD
Amazon.com Inc	2.89	Conso. cycl.	Amérique du Nord	USD
Meta Platforms Inc	2.20	Services de Communication	Amérique du Nord	USD
Taiwan Semiconductor Manufacturing Co Ltd	1.60	Technologie	Marchés émergents	TWD
TJX Cos Inc	1.30	Conso. cycl.	Amérique du Nord	USD
JPMorgan Chase & Co	1.15	Finance	Amérique du Nord	USD
Equinix Inc	1.13	Immobilier	Amérique du Nord	USD
Total (%)	23.66			

Les informations sur cette société sont données à titre illustratif uniquement, sont valables à la date du reporting et ne constituent pas une recommandation à l'achat ou à la vente. Il est possible que cette entreprise ne soit plus présente en portefeuille à une date ultérieure.

Obligations : 7% du portefeuille global

Caractéristiques du portefeuille

	Portefeuille		Portefeuille
Nombre de lignes	125	Mod. Duration	3.45
Nombre d'émetteurs	87	Yield to worst (%)	4.52
Rating moyen linéaire	BBB+		

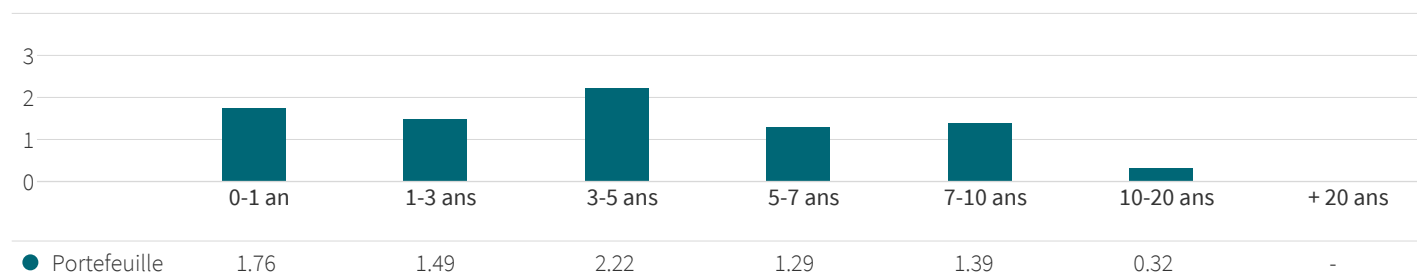
10 principaux titres

Libellé	Pondération (%)	Pays émetteur	Sensibilité	Contribution
FRENCH DISCOUNT T-BILL 0.000% 19/03/2025	0.89	Pays membres de la zone EEE	0.1	0.00
Banco de Sabadell SA VAR PERP	0.16	Pays membres de la zone EEE	1.1	0.00
Electricite de France SA VAR PERP	0.15	Pays membres de la zone EEE	1.8	0.00
SCOR SE VAR PERP	0.14	Pays membres de la zone EEE	7.1	0.00
Bankinter SA VAR 02/04/2033	0.12	Pays membres de la zone EEE	6.1	0.00
Severn Trent Utilities Finance 3.875% 08/04/2035	0.12	Autres	8.3	0.00
Citycon Treasury BV 5% 03/11/2030	0.11	Pays membres de la zone EEE	4.2	0.00
Raiffeisen Bank International AG VAR 01/26/2027	0.11	Pays membres de la zone EEE	1.0	0.00
La Banque Postale SA VAR 04/01/2031	0.11	Pays membres de la zone EEE	4.6	0.00
Grand City Properties Finance VAR PERP	0.10	Pays membres de la zone EEE	4.2	0.00
Total (%)	2.02			

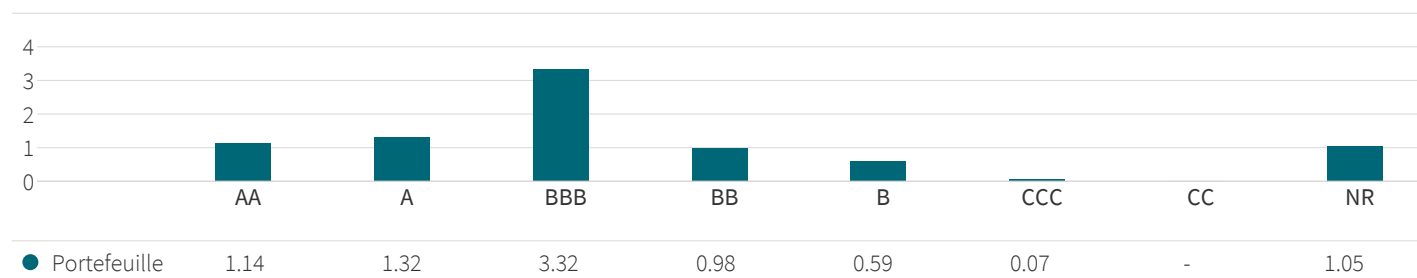
Les informations sur cette société sont données à titre illustratif uniquement, sont valables à la date du reporting et ne constituent pas une recommandation à l'achat ou à la vente. Il est possible que cette entreprise ne soit plus présente en portefeuille à une date ultérieure.

Obligations : 7% du portefeuille global (suite)

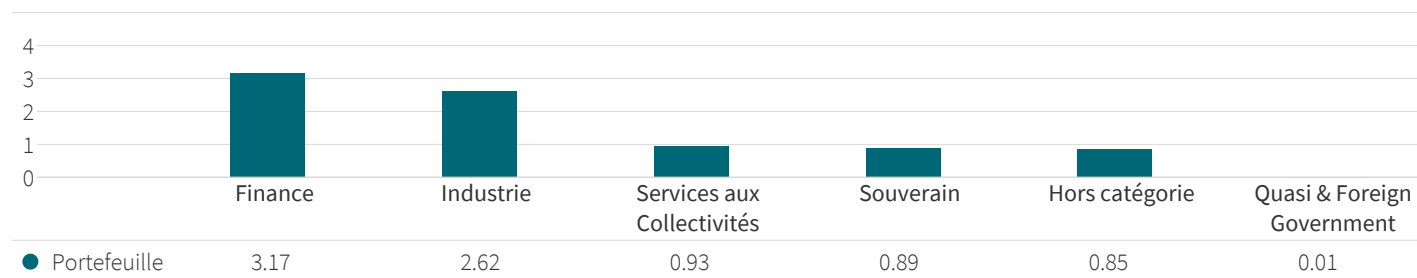
Exposition par maturité (%)



Exposition par rating (%)



Exposition par type d'instrument (%)



Diversification : 12% du portefeuille global

10 principaux titres

Action	Pondération (%)	Pays émetteur	Devise
AMUNDI PHYSICAL GOLD ETC AMUNDI PHYSICAL ...	4.87	Autres	EUR
iShares Physical Gold ETC	3.98	Pays membres de la zone EEE	USD
AXA WF Global Income Generating Assets M ...	1.17	Autres	USD
iShares Physical Silver	1.08	Autres	USD
AXA IM WAVE Cat Bonds Fund	0.87	Autres	USD
AXA IM WAVE Cat Bonds Fund	0.21	Autres	EUR
Total (%)	12.18		

Les informations sur cette société sont données à titre illustratif uniquement, sont valables à la date du reporting et ne constituent pas une recommandation à l'achat ou à la vente. Il est possible que cette entreprise ne soit plus présente en portefeuille à une date ultérieure.

Informations supplémentaires

Administration: E EUR

Forme juridique	SICAV
Conforme Directive UCITS	Oui
Conforme Directive AIF	Non
Nationalité	Luxembourg
Date de la 1ère Valeur Liquidative	08/03/2013
Devise du fonds	EUR
Devise du portefeuille	EUR
Valorisation	Quotidienne
Type de part	Capitalisation
Code ISIN	LU0465917390
Coûts de transaction	0.14%
Frais estimés courants	1.98%
Frais de gestion financière	1.7%
Frais de gestion maximum	1.2%
Frais de distribution max	0.5%
Société de gestion	AXA INVESTMENT MANAGERS PARIS SA
(Sous) Délégation fin.	AXA INVESTMENT MANAGERS PARIS S.A.
Délégation comptable	State Street Bank International GmbH (Luxembourg Branch)
Dépositaire	State Street Bank International GmbH (Luxembourg Branch)

Comme indiqué dans le dernier rapport annuel, le calcul des frais courants n'inclut pas la commission de performance, mais comprend les frais de gestion et la commission de service appliquée. La commission de service appliquée effective est provisionnée à chaque calcul de la VL et incluse dans les frais courants de chaque Classe d'Actions.

L'investissement sera réduit par le paiement des frais mentionnés ci-dessus.

Objectifs du fonds

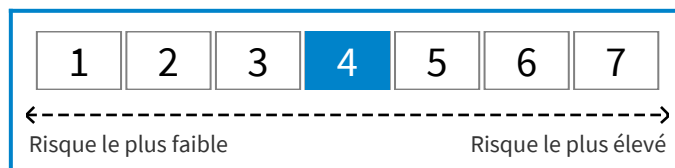
Le Compartiment entend générer des revenus stables et une croissance du capital mesurée en euros en investissant à long terme dans une combinaison d'actions et d'instruments de taux émis par des gouvernements et des entreprises.

Horizon d'investissement

Le risque et le rendement du produit peuvent varier en fonction de la période de détention prévue. Nous recommandons de détenir ce produit au moins pendant 5 ans.

Indicateur de risque

Les données ci-dessous sont issues du KID PRIIPS.



L'indicateur de risque part de l'hypothèse que vous conservez le produit 5 années.

Le risque réel peut être très différent si vous optez pour une sortie avant échéance, et vous pourriez obtenir moins en retour.

L'indicateur synthétique de risque permet d'apprécier le niveau de risque de ce produit par rapport à d'autres. Il indique la probabilité que ce produit enregistre des pertes en cas de mouvements sur les marchés ou d'une impossibilité de notre part de vous payer.

Nous avons classé ce produit dans la classe de risque 4 sur 7, qui est une classe de risque moyenne. Cela indique que les pertes potentielles liées aux futurs résultats du produit se situeraient à un niveau moyen. La catégorie de risque associée à ce produit a été déterminée sur la base de résultats passés, elle n'est pas garantie et peut évoluer dans le temps.

Attention au risque de change. Les sommes qui vous seront versées le seront dans une autre monnaie; votre gain final dépendra donc du taux de change entre les deux monnaies. Ce risque n'est pas pris en compte dans l'indicateur ci-dessus.

D'autres risques non inclus dans l'Indicateur synthétique de risque peuvent être significatifs, tels que le risque de contrepartie, le risque lié aux produits dérivés. Pour plus d'informations, veuillez consulter le prospectus.

Ce produit ne prévoyant pas de protection contre les aléas de marché, vous pourriez perdre tout ou partie de votre investissement.

Souscriptions Rachats

Les ordres de souscription, de conversion ou de rachat doivent être reçus par l'Agent de Registre et de Transfert tout Jour de Valorisation au plus tard à 15 h 00 (heure du Luxembourg). Ces ordres seront traités sur la base de la Valeur liquidative calculée ce même Jour de Valorisation. Nous attirons l'attention des investisseurs sur la possibilité d'un délai de traitement supplémentaire dû à l'éventuelle participation d'intermédiaires tels que des Conseillers financiers ou des distributeurs. La Valeur liquidative de ce Compartiment est calculée quotidiennement.

Informations supplémentaires (suite)

Comment investir

Avant d'effectuer un investissement, il est conseillé à l'investisseur de consulter le Prospectus correspondant, le Document d'information clé pour l'investisseur (notamment pour les investisseurs au Royaume-Uni), le document d'information clé et les documents associés qui fournissent des renseignements détaillés sur le produit, y compris les risques et les frais d'investissement. Les informations contenues dans le présent document ne se substituent pas à ces documents ou à l'obtention d'un avis professionnel externe.

Investisseurs Particuliers

Les investisseurs particuliers sont invités à contacter leur intermédiaire financier.

Notation ESG

La notation ESG absolue repose sur une méthode d'évaluation d'une tierce partie. Si le fonds a obtenu 1 arbre (5 arbres), cela signifie qu'il appartient à la catégorie de notation ESG absolue la plus faible (la plus élevée).

Pour en savoir plus sur la méthode d'évaluation, rendez-vous sur <https://particuliers.axa-im.fr/des-referentiels-esg>.

Le portefeuille a un objectif contractuel portant sur un ou plusieurs indicateurs ESG.

Avertissements

Cette communication marketing ne saurait constituer une sollicitation ou un conseil d'ordre juridique, fiscal ou en matière de placement de la part d'AXA Investment Managers. Ce contenu ne présente pas suffisamment d'informations pour appuyer une décision en matière de placement. Les informations qu'il contient sont destinées uniquement à l'entité et/ou à la/aux personne(s) à qui il a été adressé, sauf autorisation contraire en vertu d'accords applicables.

Le traitement fiscal relatif à la détention, l'acquisition ou la disposition d'actions ou parts d'un fonds dépend du statut ou du traitement fiscal propre à chaque investisseur et peut faire l'objet de modifications. Tout investisseur potentiel est fortement encouragé à solliciter l'avis de son propre conseiller fiscal.

Du fait de leur simplification, les informations contenues dans ce document sont partielles et les opinions, estimations et prévisions présentées ici sont subjectives et susceptibles de changer sans préavis. Il n'est nullement garanti que les prévisions faites se réalisent. Les données, chiffres, déclarations, analyses, prévisions et autres informations fournis dans ce document se fondent sur l'état de nos connaissances au moment de sa préparation. Bien que ce document ait été rédigé avec le plus grand soin, nous ne faisons aucune déclaration ni n'offrons aucune garantie explicite ou implicite (y compris à l'égard de tiers) quant à l'exactitude, la fiabilité ou l'exhaustivité des informations qu'il contient. Ce contenu ne présente pas suffisamment d'informations pour appuyer une décision en matière de placement.

La performance passée n'est pas un indicateur fiable de la

performance actuelle ou future, et toutes les données relatives à la performance ou au rendement mentionnées excluent les commissions et frais encourus lors de l'émission ou du rachat de parts. La valeur des investissements et les revenus qui en découlent peuvent varier à la hausse comme à la baisse, et l'investisseur est susceptible de ne pas récupérer la totalité du montant investi initialement. Les variations des taux de change peuvent également affecter la valeur de l'investissement. Pour cette raison et compte tenu des frais initiaux habituellement prélevés, un investissement ne convient pas généralement en tant que placement à court terme. Les commissions et les frais ont un effet défavorable sur la performance du fonds.

Les caractéristiques du fonds ne protègent pas les investisseurs de l'effet potentiel de l'inflation dans le temps. Les investissements et/ou les éventuels revenus perçus pendant la période ne seront pas revalorisés du taux de l'inflation sur cette même période. Ainsi, le taux de rendement du fonds corrigé du taux de l'inflation pourrait être négatif. Par conséquent, l'inflation pourrait nuire à la performance et/ou à la valeur de votre investissement.

Le Fonds référencé dans les présentes n'a pas été inscrit au titre de la loi américaine de 1940 sur les sociétés d'investissement, telle qu'amendée, ni au titre de la loi américaine de 1933 sur les valeurs mobilières, telle qu'amendée. Aucune des actions ne peut être proposée ou vendue, directement ou indirectement aux États-Unis ou à toute Personne américaine, sauf si les titres sont inscrits au titre de la loi, ou si une exemption aux formalités d'enregistrement de la loi est disponible. Une Personne américaine est définie comme (a) un individu qui est citoyen ou résident des États-Unis au titre de l'impôt fédéral américain sur le revenu; (b) une société commerciale, un partenariat ou toute autre entité créée ou organisée conformément aux lois en vigueur ou qui existent aux États-Unis; (c) une succession ou un trust dont les revenus sont assujettis à l'impôt fédéral américain sur le revenu, indépendamment du fait que lesdits revenus soient effectivement associés à une opération ou une activité aux États-Unis. Aux États-Unis, le présent contenu peut être distribué à une personne qui est un «distributeur» ou qui n'est pas une «personne américaine», telle que définie par la Règle S de la loi sur les valeurs mobilières de 1933 (telle qu'amendée).

Le fonds ou le compartiment fait partie d'AXA World Funds. AXA WORLD FUNDS est domicilié au 49, avenue J.F. Kennedy L-1885 Luxembourg. La société est immatriculée au Registre de Commerce et des Sociétés sous le numéro B. 63.116. La société est agréée comme SICAV de droit luxembourgeois conforme à la directive OPCVM IV par la CSSF et gérée par AXA Investment Managers Paris, une société de droit français, ayant son siège social à Tour Majunga- 9 - 6 place de la Pyramide - 92800 Puteaux, immatriculée au Registre du commerce et des sociétés de Nanterre sous le numéro 353 534 506 et une société de gestion de portefeuille titulaire de l'agrément AMF N° GP 92-008 en date du 7 avril 1992.

Pour les besoins de présentation des répartitions pays, sectorielles, des principales expositions et des paris actifs, les actions et instruments assimilés se rapportant à une même société (ADR, GDR, RSP, Droits...) sont regroupés afin de former une exposition unique sur ladite société.

Informations supplémentaires (suite)

Les sociétés sont données à titre d'information uniquement à la date du reporting et il est possible que ces sociétés ne soient plus présentes en portefeuille à une date ultérieure. Cette information ne constitue ni une recherche en investissement ni une analyse financière concernant les transactions sur instruments financiers ni ne constitue une offre d'acheter ou vendre des investissements, produits ou services et ne doit pas être considérée comme une sollicitation, un conseil en investissement ou un conseil juridique ou fiscal, une recommandation de stratégie d'investissement ou une recommandation personnalisée d'acheter ou de vendre des titres financiers.

Pour de plus amples informations sur les aspects liés à la durabilité, veuillez consulter la page Internet suivante : <https://www.axa-im.com/what-is-sfdr>.

En fonction de la juridiction ou de la région du destinataire, les éléments suivants des informations supplémentaires peuvent s'appliquer:

Pour les investisseurs situés dans l'Union européenne :

Veuillez noter que la société de gestion se réserve le droit, à tout moment, de ne plus commercialiser le(s) produit(s) mentionné(s) dans la présente communication dans l'Union européenne, en déposant un avis auprès de son autorité de surveillance, conformément aux règles relatives aux passeports européens.

En cas d'insatisfaction à l'égard des produits ou services d'AXA Investment Managers, vous pouvez déposer une réclamation auprès du distributeur ou directement auprès de la société de gestion (de plus amples informations sur la politique en matière de réclamations d'AXA IM sont disponibles en anglais à la page Internet suivante : <https://www.axa-im.com/important-information/comments-and-complaints>)

Si vous résidez dans l'un des pays de l'Union européenne, vous avez également la possibilité d'engager une action judiciaire ou extra-judiciaire à tout moment. La plateforme européenne de règlement des litiges en ligne vous permet de saisir un formulaire de réclamation (disponible à la page Internet suivante : <https://ec.europa.eu/consumers/odr/main/index.cfm?event=main.home.chooseLanguage>) et vous informe sur vos moyens de recours (disponible à la page Internet suivante : <https://ec.europa.eu/consumers/odr/main/?event=main.adr.show2>). Un résumé des droits des investisseurs est disponible en anglais sur le site Internet d'AXA IM

: <https://www.axa-im.com/important-information/summary-investor-rights>. Les traductions dans d'autres langues sont disponibles sur les sites Internet des entités locales d'AXA IM.

Avertissements des fournisseurs de données financières externes

GICS

La classification Global Industry Classification Standard ("GICS") est la propriété exclusive et une marque de MSCI Inc. (« MSCI ») et de Standard & Poor's, société du groupe The McGraw-Hill Companies, Inc. (« S&P ») ; une licence a été concédée à AXA Investment Managers

pour son utilisation. Ni MSCI, ni S&P, ni aucun autre tiers impliqué dans l'élaboration ou la composition de la classification GICS ne font de déclaration ni n'accordent de garantie expresse ou implicite et déclinent toute responsabilité concernant la classification GICS ou les conséquences de son utilisation.

Glossaire

Volatilité (%) : mesure indicative du degré de variation du prix d'un actif dans le temps.

Ratio de Sharpe : rapport entre le rendement excédentaire ajusté du risque et le taux sans risque d'un portefeuille financier, utilisé pour comparer le rendement excédentaire d'un investissement par rapport à son risque. Plus le ratio de Sharpe est élevé, plus le rendement est meilleur par rapport au risque pris.