

CARACTERISTIQUES (Source : Groupe Amundi)

Date création : 22/12/2016
Classification AMF : -
Indice Référence : 100% FONDS NON BENCHMARKE
Indice comparatif : 100.0% MSCI WORLD
Devise : EUR
Eligible au PEA : Non
Affectation des sommes distribuables :
 C : Capitalisation
Code ISIN : LU1530899142
Durée minimum de placement recommandé : 5 ans

Indicateur de risque (Source : Fund Admin)



Risque le plus faible

Risque le plus élevé

L'indicateur de risque part de l'hypothèse que vous gardez le produit pendant 5 ans.
 L'indicateur synthétique de risque permet d'apprécier le niveau de risque de ce produit par rapport à d'autres. Il indique la probabilité que ce produit enregistre des pertes en cas de mouvements sur les marchés ou d'une impossibilité de notre part de vous payer.

CHIFFRES CLES (Source : Groupe Amundi)

Valeur Liquidative (VL) : 2 184,00 (EUR)
Actif géré : 4 040,90 (millions EUR)
Derniers coupons versés : -

ACTEURS (Source : Groupe Amundi)

Société de gestion : CPR ASSET MANAGEMENT

MODALITES DE FONCTIONNEMENT (Source : Groupe Amundi)

Fréquence de valorisation : Quotidienne
Minimum 1ère souscription :
 1 dix-millième part(s)/action(s)
Minimum souscription suivante :
 1 dix-millième part(s)/action(s)
Frais d'entrée (max) : 5,00%
Frais de sortie (max) : 0,00%
Frais de gestion et autres coûts administratifs ou d'exploitation :
 2,31%
Commission de surperformance : Oui

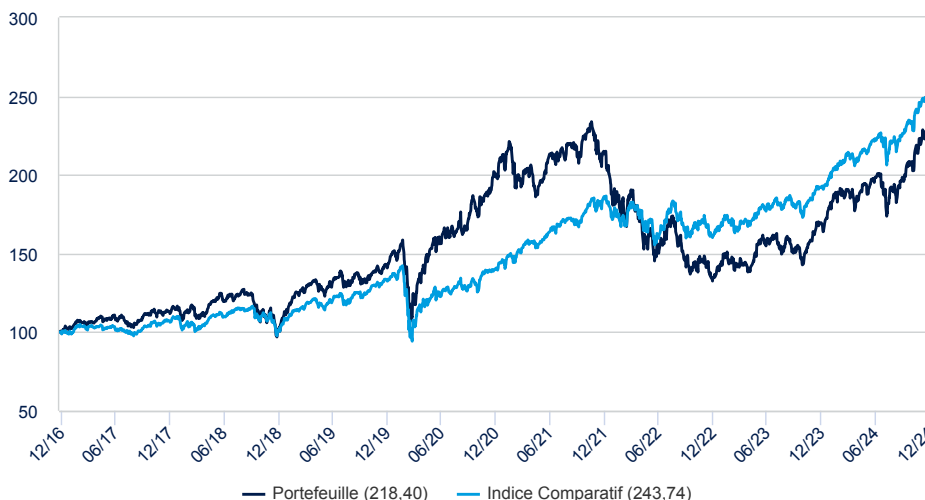
Tous les détails sont disponibles dans la documentation juridique

STRATEGIE D'INVESTISSEMENT (Source : Groupe Amundi)

L'objectif de gestion de CPR Invest - Global Disruptive Opportunities consiste à surperformer les marchés actions internationaux sur le long terme, 5 ans minimum, en investissant dans des actions de sociétés qui instaurent ou bénéficient - totalement ou partiellement - de modèles économiques disruptifs.

ANALYSE DE LA PERFORMANCE (Source : Fund Admin)

EVOLUTION DE LA VALEUR LIQUIDATIVE EN BASE 100 (Source : Fund Admin)



PERFORMANCES NETTES PAR PERIODE GLISSANTE (Source : Fund Admin) ¹

Depuis le	1 an	3 ans	5 ans	Depuis le
	29/12/2023	31/12/2021	31/12/2019	22/12/2016
Portefeuille	28,90%	0,73%	9,10%	10,22%
Indice Comparatif	26,60%	9,70%	12,96%	11,73%
Ecart Indice Comparatif	2,30%	-8,97%	-3,86%	-1,52%

¹ Données annualisées

PERFORMANCES NETTES PAR ANNÉE CIVILE (Source : Fund Admin) ²

	2024	2023	2022	2021	2020	2019	2018	2017	2016	2015
Portefeuille	28,90%	26,24%	-37,19%	6,56%	41,99%	37,54%	-8,10%	12,89%	-	-
Indice Comparatif	26,60%	19,60%	-12,78%	31,07%	6,33%	30,02%	-4,11%	7,51%	-	-
Ecart Indice Comparatif	2,30%	6,65%	-24,41%	-24,51%	35,65%	7,53%	-3,99%	5,37%	-	-

² Les performances passées ne sont pas constantes dans le temps et ne sont pas un indicateur fiable des performances futures. Les investissements sont soumis aux fluctuations de marché et peuvent varier à la hausse comme à la baisse.

VOLATILITE (Source : Fund Admin)

	1 an	3 ans	5 ans	Depuis le lancement
Volatilité du portefeuille	16,53%	20,48%	23,03%	20,41%
Volatilité de l'indice comparatif	10,64%	13,24%	16,68%	14,81%

La volatilité est un indicateur statistique qui mesure l'amplitude des variations d'un actif autour de sa moyenne. Les données sont annualisées.

Avant toute souscription, veuillez vous référer au Document d'Informations Clés (DIC)

ANALYSE DU PORTEFEUILLE GLOBAL (Source : Groupe Amundi)

Nombre d'émetteurs (hors liquidités) : 63

PRINCIPALES LIGNES EN PORTEFEUILLE

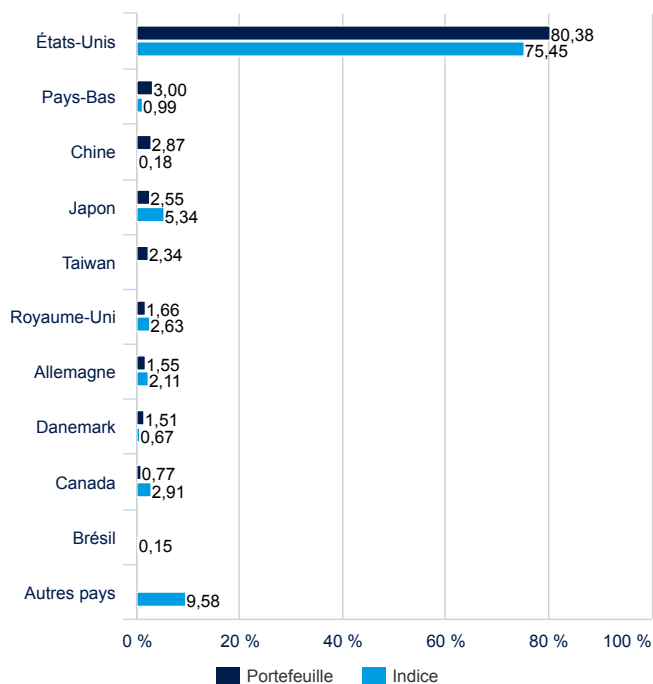
(Source : Groupe Amundi) *

	Secteur	Poids (PTF)	Ecart / Indice
NVIDIA CORP	Technologies de l'info.	5,62%	0,81%
AMAZON.COM INC	Conso Cyclique	4,51%	1,52%
MICROSOFT CORP	Technologies de l'info.	4,03%	-0,25%
ALPHABET INC CL A	Services de communication	3,54%	1,94%
MASTERCARD INC-CL A	Finance	2,80%	2,18%
PALO ALTO NETWORKS INC	Technologies de l'info.	2,80%	2,63%
HITACHI LTD	Industrie	2,55%	2,39%
SCHNEIDER ELECT SE	Industrie	2,52%	2,32%
ORACLE CORP	Technologies de l'info.	2,47%	2,07%
NUTANIX INC-A	Technologies de l'info.	2,38%	2,36%

* Hors OPC

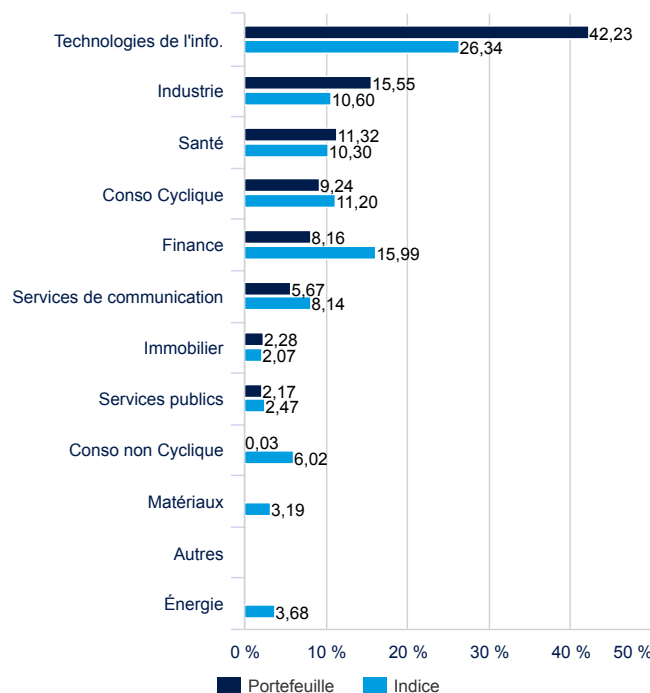
REPARTITION GEOGRAPHIQUE

(Source : Groupe Amundi)



REPARTITION SECTORIELLE

(Source : Groupe Amundi)



Hors OPC

Votre fonds présente notamment un **risque de perte en capital** supporté par l'investisseur. Sa valeur liquidative peut fluctuer et le capital investi n'est pas garanti. Autres risques importants pour le fonds : **risque actions et de marché (y compris le risque lié aux petites capitalisations boursières et aux marchés émergents), risque de change, risque de contrepartie, risque de liquidité**. La survenance de l'un de ces risques peut faire baisser la valeur liquidative de votre fonds. **Pour en savoir plus sur les risques et leur définition, veuillez-vous reporter à la rubrique « Profil de Risque » du prospectus de ce fonds.**

EQUIPE DE GESTION



Vafa Ahmadi

Responsable de la gestion thématique



Wesley Lebeau

Gérant de portefeuille



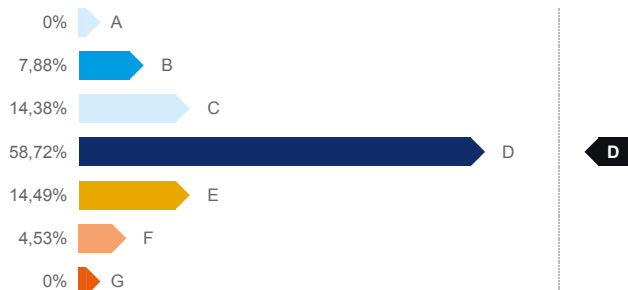
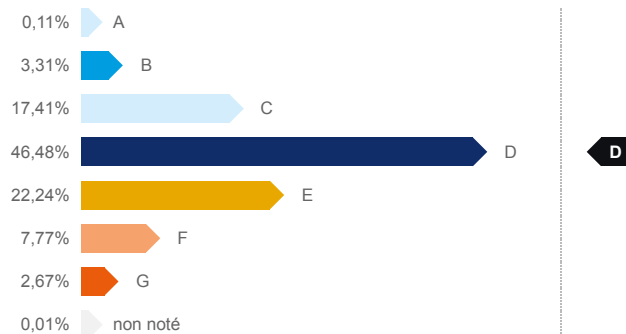
Guillaume Uettwiller

Gérant de portefeuille

Les informations figurant dans cette publication ne visent pas être distribuées, ni utilisées par toute personne ou entité dans un pays ou une juridiction où cette distribution ou utilisation serait contraire aux dispositions légales ou réglementaires, ou qui imposerait à la Société de gestion de se conformer aux obligations d'enregistrement de ces pays. Cette publication - ou chacun de ses éléments considéré en tant que tel - ne constitue pas une offre d'achat de titres ou appel public à l'épargne, ni un conseil en investissement, ni une quelconque sollicitation de CPR AM. Nous vous recommandons de vous informer soigneusement avant toute décision d'investissement. Toute souscription doit se faire sur la base du prospectus actuellement en vigueur sur le site internet www.cpr-am.fr. Les informations contenues dans ce document n'ont aucune valeur contractuelle et n'engagent pas la responsabilité de CPR AM. Elles sont basées sur des sources que nous considérons fiables, mais nous ne garantissons pas qu'elles soient exactes, complètes, valides ou à propos, et elles ne doivent pas être considérées comme telles à quelque fin que ce soit. Cette publication ne peut être reproduite, en totalité ou en partie, ou communiquée à des tiers sans autorisation préalable.

NOTE ESG MOYENNE (source : Amundi)

Notation Environnementale, Sociale et de Gouvernance

Du portefeuille**De l'indice de référence****Evaluation par composante ESG**

	Portefeuille	Indice
Environnement	D	D
Social	D	D
Gouvernance	D	D
Note Globale	D	D

Couverture de l'analyse ESG

Nombre d'émetteurs	66
% du portefeuille noté ESG ²	100%

²Titres notables sur les critères ESG hors liquidités.**Définitions et sources****Investissement Responsable (IR)**

L'ISR traduit les objectifs du développement durable dans les décisions d'investissements en ajoutant les critères Environnementaux, Sociaux et de Gouvernance (ESG) en complément des critères financiers traditionnels.

L'ISR vise ainsi à concilier performance économique et impact social et environnemental en finançant les entreprises et les entités publiques qui contribuent au développement durable quel que soit leur secteur d'activité. En influençant la gouvernance et le comportement des acteurs, l'ISR favorise une économie responsable.

Critères ESG

Des critères extra-financiers sont utilisés pour évaluer les pratiques Environnementales, Sociales et la Gouvernance des entreprises, États ou collectivités :

- o « E » pour Environnement : consommation d'énergie, émissions de gaz à effet de serre, gestion de l'eau et des déchets...
- o « S » pour Social/Sociétal : respect des droits de l'homme, santé et sécurité au travail...
- o « G » pour Gouvernance : indépendance du conseil d'administration, respect des droits des actionnaires ...

L'échelle de notation du Groupe Amundi classe les émetteurs de A à G, A étant les meilleurs émetteurs et G les moins bons.