

SIENNA DIVERSIFIE FLEXIBLE MONDE R-C

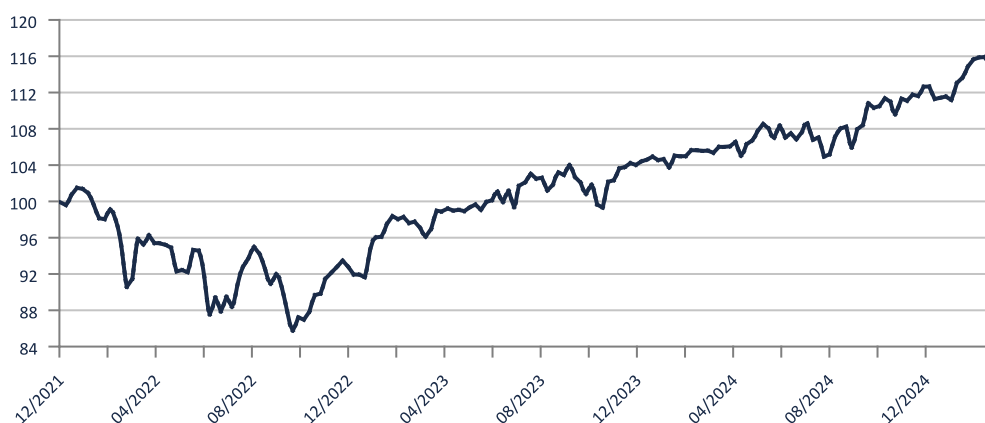
Reporting au 28/02/2025

Actif net du portefeuille : 169,34 M€
Valeur liquidative de la part : 138,990 €

STRATÉGIE D'INVESTISSEMENT

SIENNA DIVERSIFIE FLEXIBLE MONDE est un fonds multi-actifs (actions, obligations et monétaires). Il gère de façon discrétionnaire, dans le respect des ratios prévus par la réglementation, des actifs financiers français ou étrangers (valeurs mobilières et instruments financiers à terme). Le FCP a pour objectif de chercher à obtenir, sur un horizon de placement d'au minimum 5 ans, une performance annuelle, nette de frais de gestion, supérieure à l'ESTER Jour + 3,50 % pour la part FS-C et supérieure à l'ESTER Jour + 3,30 % pour la part R-C + 3,10% pour la part RM-C.

ÉVOLUTION DE LA VL (BASE 100)



PERFORMANCES DU FONDS

Performances cumulées (en %)

	1 mois	2025	1 an	3 ans
Portefeuille	-0,02	3,10	9,21	20,83

Performances annualisées (en %)

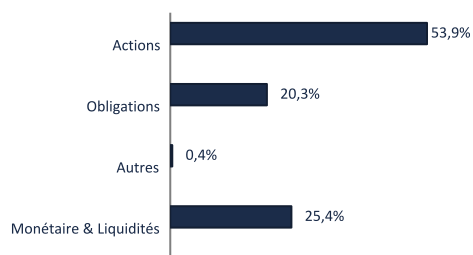
	1 an	3 ans
Portefeuille	9,21	6,51

Performances annuelles (en %)

	2024	2023	2022
Portefeuille	6,15	14,48	-9,70

Les performances passées ne présagent pas des performances futures. Les performances affichées sont nettes de frais de gestion et n'incluent pas les frais de souscription éventuels qui restent à la charge du souscripteur. Ces frais de souscription ne sont pas acquis par la société de gestion et sont versés au distributeur.

ALLOCATION D'ACTIFS DU PORTEFEUILLE

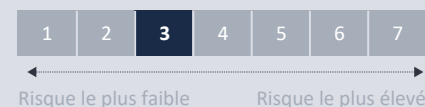


CARACTÉRISTIQUES

Date de création : 10/12/2021

Durée de placement : > 5 ans

Indicateur de risque (SRI) (1) :



Forme juridique : FCP

Classification AMF : Fonds mixte

Article SFDR (2) : 6

Code ISIN : FR0013424090

Devise : Euro

Fréquence de valorisation : Quotidienne

Société de gestion : SIENNA GESTION

Gestionnaire : SIENNA GESTION

Valorisateur : CACEIS FUND ADMINISTRATION

Frais de gestion et autres frais administratifs et d'exploitation : 1,54%

Coûts de transaction : 0,14%

Affectation des résultats : Capitalisation

Principaux risques :

- Risque de perte en capital
- Risque action
- Risque de taux
- Risque de crédit
- Risque de durabilité
- Risque de change

(1) L'Indicateur synthétique de risque ou SRI (Synthetic Risk Indicator) est un indicateur du niveau de risque du produit combinant le risque de marché et le risque de crédit. Il est également disponible au sein du DIC PRIIPs. Le Règlement européen PRIIPs attribue à chaque produit un SRI unique de 1 à 7. Le niveau de risque faible ne signifie pas sans risque. Le capital investi n'est pas garanti : le fonds présente un risque de perte en capital.

(2) SFDR : Règlement 2019/2088 européen (Sustainable Finance Disclosure Regulation) sur la publication d'informations en matière de durabilité dans le secteur des services financiers. Il introduit de nouvelles obligations et normes communes de reporting pour les sociétés de gestion et les conseillers financiers afin de favoriser la transparence des produits financiers durables.

Article 6 : Produit financier qui ne fait pas la promotion de caractéristiques environnementales et/ou sociales et qui n'a pas d'objectif d'investissement durable.

INDICATEURS DE RISQUE

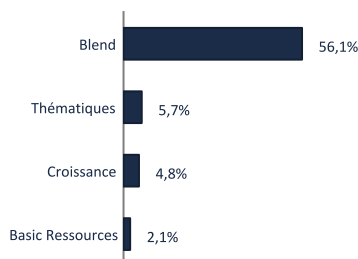
Volatilité annualisée

Portefeuille (en %)

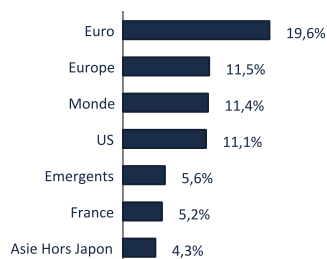
	1 an	3 ans
Portefeuille (en %)	6,30	8,57

ANALYSE DU PORTEFEUILLE - ACTIONS

Répartition par style de gestion



Répartition géographique

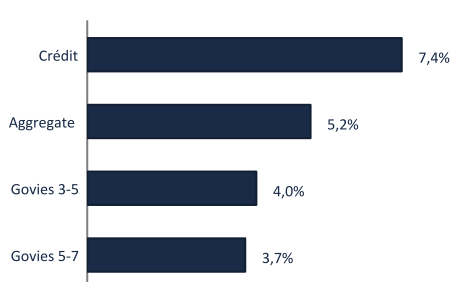


Les 3 principaux supports

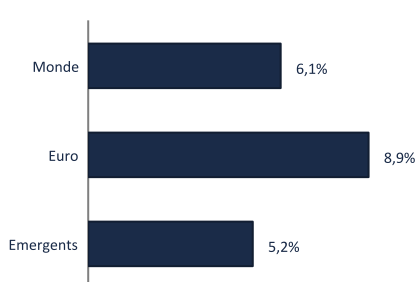


ANALYSE DU PORTEFEUILLE - TAUX

Répartition par style de gestion



Répartition géographique



Les 3 principaux supports



Economie et Marchés

L'élection de D. Trump a d'abord suscité l'optimisme, mais elle est devenue une source d'incertitude économique. Cela a entraîné une baisse des taux souverains américains à 10 ans (4,21%) malgré une inflation persistante (+3%). Le marché anticipe une politique accommodante de la Fed avec trois baisses de taux d'ici 2026. Dans ce contexte, le S&P 500 (-1,5%) et le Nasdaq (-3%) ont reculé, en partie à cause des résultats mitigés des géants technologiques et des doutes sur l'IA, exacerbés par la chute de NVIDIA (-8%). En Europe, la croissance des prêts aux ménages (+1,3%) est encourageante, bien que les indices PMI soient contrastés. Les actifs européens bénéficient de négociations sur l'Ukraine et d'une réduction des risques politiques, notamment en France et en Allemagne. Le Stoxx Europe 600 a progressé de +3,3%. En Chine, le Hang Seng (+13,4%) a été soutenu par les valeurs technologiques et un dialogue entre le gouvernement et les entreprises. Au Japon, le Topix (-3,8%) a reculé à cause de l'appréciation du yen.

Le mot du gérant

Le mois a été riche sur le plan politique. D.Trump a commencé à mettre en oeuvre sa politique de hausse des droits de douanes. Des discussions sur un cessez-le-feu en Ukraine ont débuté. En Allemagne, les élections parlementaires ont eu lieu, bien que le leader conservateur de droite F.Merz de la CDU/CSU ait gagné, une coalition avec un autre parti reste à former pour avoir une majorité. En France, le budget a enfin été approuvé. Dans ce contexte, les marchés actions terminent le mois de façon contrastés (EuroStoxx 50 +3,4%, CAC 40 +2% et Dow Jones -1.4%, Nasdaq -3,9%). Compte tenu de la forte hausse des indices actions européens depuis le début de l'année, nous décidons d'adopter une posture prudente, nous réduisons l'exposition du fonds aux marchés actions notamment au marché américain en faveur des actions européennes. L'économie européenne est soutenue par la consommation qui se redresse compte tenu d'un taux d'épargne des ménages élevée et de la hausse des salaires en 2024. La BCE poursuit son cycle de baisse des taux directeurs. Nous gardons notre exposition aux actions chinoises. Le soutien des autorités à l'économie va se poursuivre.

Avertissement

Ce document est une communication publicitaire qui ne contient aucune information d'ordre contractuel. Aucune souscription dans les OPC gérés par la société de gestion SIENNA GESTION ne saurait se faire sur la base des seules informations figurant sur ce document. La souscription dans les OPC décrits doit se faire selon les dispositions légales et réglementaires en vigueur. Toute personne envisageant une souscription doit notamment prendre connaissance du ou des DIC et du Règlement du ou des OPC, disponibles sur le site www.sienna-gestion.com. En conséquence, SIENNA GESTION ne saurait être tenue responsable de toute décision d'investissement réalisée sur la seule base de cette présentation. Les performances passées ne préjugent pas des performances futures et ne sont pas constantes dans le temps. Le document ne constitue en aucun cas une offre ou une sollicitation en vue de la fourniture de services de conseils en investissement ou de la vente d'instruments financiers. SIENNA GESTION s'efforce d'assurer l'exactitude des informations communiquées mais ne peut cependant en garantir l'exhaustivité et décline toute responsabilité en cas d'omission, ou d'erreur dans ces informations. La source des données du présent document est SIENNA GESTION. La date des données du présent document est celle indiquée en tête du document sauf mention contraire.