



Pays de commercialisation



## Gérants

Olivier Lefèvre  
Natacha Camurça-Lavaux

## Indicateur de risque<sup>(1)</sup>



Echelle de risque ou SRI : indicateur synthétique de risque et de rendement allant de 1 à 7. A risque plus faible (1) rendement potentiellement plus faible et à risque plus élevé (7), rendement potentiellement plus élevé.

## Caractéristiques

Forme juridique	FCP de droit français
Type	OPCVM - UCIS
Affectation des résultats	Capitalisation
Société de gestion	Messieurs Hottinguer & Cie - Gestion Privée
Dépositaire	CIC
Valorisateur	Crédit Industriel et Commercial (CIC)
Pays d'enregistrement	France
Date de création	05/10/1992
Catégorie Quantilys	Actions Zone Euro
Classification SFDR	Article 8
VL à la date du 31/12/24	279.03
Encours (m€) au 31/12/2024	65.15
Devise	EUR
Périodicité de la valorisation	Quotidienne
Durée de placement recommandée	5 ans
Indicateur de référence	MSCI EMU net TTR
Ticker Bloomberg	HRGHEAP FP Equity

## Frais

- Commission de souscription (i) : 2% TTC maximum
- Commission de rachat : Néant
- Frais de gestion (i) : 2% TTC maximum
- Frais courants du dernier exercice (ii) : 2.74% TTC
- Frais indirects annuels (iii) : Non significatif
- Commission de surperformance : Non applicable
- Commission de mouvement perçues par la SGP : Des commissions de mouvement, définies dans le prospectus, peuvent être prélevées en plus des frais affichés ci-dessus.

(i) La Société de gestion peut verser des rétrocessions au distributeur dans le cadre de la commercialisation du produit. Les rétrocessions concernent la totalité des droits d'entrée et jusqu'à 0,5% TTC max des frais de gestion financière,  
(ii) Les frais courants se fondent sur les frais de l'exercice précédent. Ils peuvent varier d'un exercice à l'autre et ne comprennent pas les commissions de performance et les frais de transactions.  
(iii) Les frais de gestion indirects sont les frais de gestion liés à l'investissement dans d'autres OPCVM/FIA.

Le client peut recevoir sur simple demande, des précisions sur les rémunérations.

## Contacts commerciaux

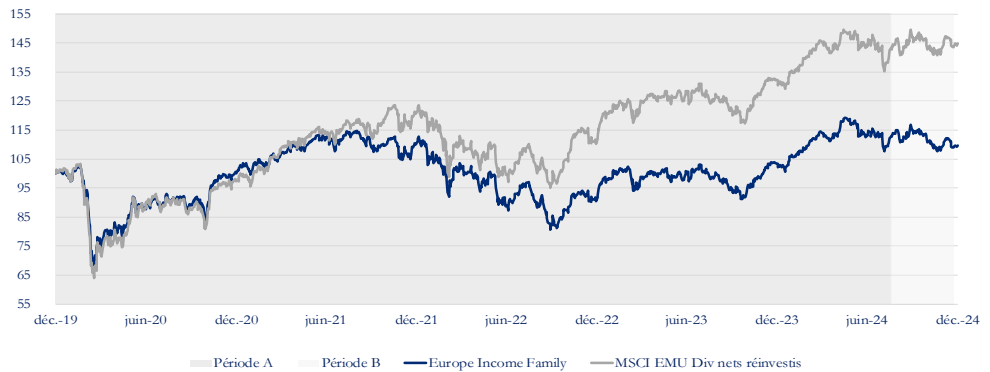
**Thomas Baranger**  
Tel : +33 7 85 66 19 61 / +33 1 40 23 25 87  
Mail : tbaranger@hottinguer.com  
**Bianka Koch**  
Tel : +33 6 79 70 79 82  
Mail : bmkoch@hottinguer.com

## Stratégie d'investissement

L'objectif de gestion est de rechercher, sur la durée de placement recommandée de 5 ans minimum, une performance (nette de frais) supérieure à celle de l'indice MSCI EMU (dividendes nets réinvestis) par la gestion active et discrétionnaire d'un portefeuille investi dans des actions de sociétés de qualité, ayant leur siège social dans la zone euro ou en Suisse et une capitalisation boursière supérieure ou égale à 500 millions d'USD à l'achat. Cet OPC présente un risque de perte en capital. L'OPCVM est éligible au Plan d'Épargne en Actions (PEA).

## Performances et indicateurs de risque

### Evolution de la valeur liquidative depuis 5 ans (base 100)



Les chiffres cités ont trait aux années écoulées, et les performances passées ne sont pas un indicateur fiable des performances futures. Ces performances ne tiennent pas compte des commissions et frais liés à la souscription et au rachat de parts. Les performances ont été calculées en EUR et coupons nets réinvestis. Un changement de stratégie et un changement d'indice ont été opérés à partir du 17/03/2023. Avant cette date-là, période A, l'indice de référence était l'Eurostoxx 50 (div net réinvestis). Désormais, période B, il s'agit du MSCI EMU (div net réinvestis).

### Performances cumulées

	Au 31/12/2024	YTD	1 mois	6 mois	1 an	3 ans	5 ans
Europe Income Family		5.89%	0.69%	-2.47%	5.89%	-0.39%	9.79%
MSCI EMU Div nets réinvestis (1)		9.49%	1.38%	1.07%	9.49%	19.90%	44.90%

Source: Bloomberg

### Performances calendaires

	2023	2022	2021	2020	2019
Europe Income Family	14.45%	-17.81%	10.20%	0.02%	19.50%
MSCI EMU Div nets réinvestis (1)	20.10%	-8.82%	24.07%	-2.59%	29.30%

Source: Bloomberg

### Indicateurs de risque

	Volatilité 1 an / 3 ar	Max Drawdown 52 sem	Recovery	Nombre de lignes
Europe Income Family	11.5% / 16.4%	-9.81%	En cours	35

## Commentaire de gestion du mois

Les marchés actions européens ont légèrement progressé en décembre. L'indice MSCI EMU dnr affiche une hausse de 1.38%. Les taux souverains ont fini 2024 à des niveaux proches des points hauts de l'été, clôturant l'année sur une tendance haussière, et ce malgré l'assouplissement des politiques monétaires dans les pays occidentaux. Le mouvement récent s'explique en grande partie par les incertitudes autour de la mise en œuvre du programme économique de Donald Trump et potentiellement de son effet inflationniste. La Fed a de nouveau réduit ses taux courts de 25bps à 4,25%-4,5%, mais semble désormais amorcer une pause dans son assouplissement. Les anticipations de baisse des taux de la Fed ont en effet été revues à la baisse par rapport à septembre. Elle ne prévoit plus que deux baisses en 2025 et deux autres en 2026. Cela s'explique par la solidité actuelle de l'économie américaine. En Europe, la BCE a également réduit ses taux de 25bps lors de la réunion de décembre. Elle a modifié sa guidance forward, renforçant l'idée que, contrairement à la Fed, elle réduirait ses taux de 25bps à chaque réunion jusqu'à ce qu'une politique plus neutre soit mise en place. Au niveau politique, des votes de défiance ont eu lieu en France et en Allemagne. Dans le premier cas, cela a engendré la démission du Premier ministre Barnier, qui a été suivie par la nomination du centriste Bayrou par le président Macron. Cela a automatiquement mis fin aux discussions budgétaires, ce qui a conduit le parlement à voter une loi spéciale, permettant à l'État de lever des impôts et de contracter des fonds d'emprunt. Cela signifie également que seuls les crédits alloués dans le budget de 2024 peuvent être utilisés sur une base mensuelle, mais qu'aucune nouvelle dépense n'est permise jusqu'à ce qu'un nouveau budget de 2025 soit voté. En Allemagne, le chancelier Scholz a perdu le vote de défiance, ce qui a entraîné la dissolution du parlement avec de nouvelles élections anticipées le 23 février. La croissance chinoise termine l'année sur une note positive d'après les indices PMI officiels qui témoignent d'une nette accélération en décembre. Cette embellie concerne avant tout les services et la construction, l'activité restant atone dans l'industrie. Les mesures prises par le gouvernement semblent donc donner des résultats même si l'économie est encore loin d'avoir retrouvé une dynamique forte. Elle reste dépendante de la poursuite de l'assouplissement de la politique monétaire et du renforcement du soutien budgétaire. Au Japon, la BoJ a maintenu ses taux stables, l'économie et les prix étant alignés sur ses prévisions, même si les dernières données sur l'inflation ont montré des signes de réaccélération, avec une inflation sous-jacente de 2,2%. Divers renforcements ont été opérés sur EIF en Puig et SAP. Un léger allègement a été exécuté en Dassault Systèmes ; Enfin, un nouvel investissement a été initié en Siemens (forte croissance de la branche digital infrastructures et reprise au H2 2025 de la branche automatisations). Notre position cash est de 2% en fin de mois.



MESSIEURS HOTTINGUER & CIE



## Analyse du portefeuille

### Principaux mouvements sur le mois

Achats
SIEMENS AG-REG
PUIG BRANDS SA-B
SAP SE
CAPGEMINI SE
AKZO NOBEL N.V.

Ventes
BEIERSDORF AG
DASSAULT SYSTEMES SA
EDP
GECINA SA

### Pires contributeurs sur le mois :

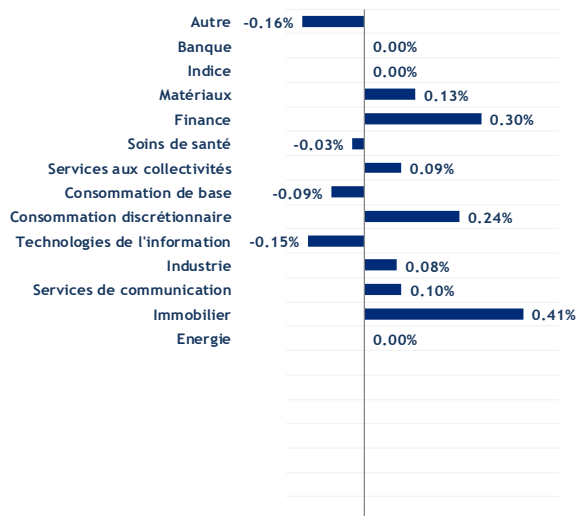
LEG IMMOBILIEN SE	-0.21%
ANHEUSER-BUSCH INBEV S	-0.20%
SIKA AG-REG	-0.20%
DSM-FIRMENICH AG	-0.19%
KION GROUP AG	-0.14%

### Meilleurs contributeurs sur le mois :

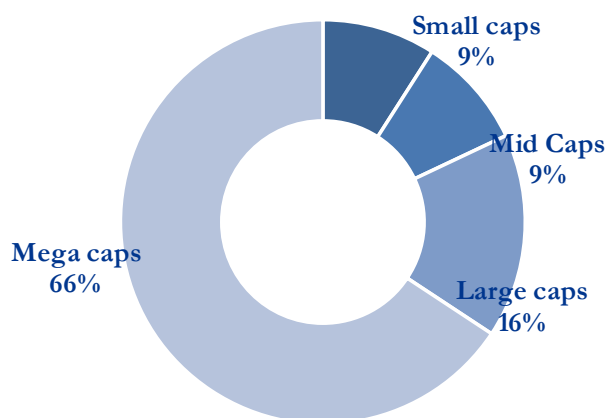
ASM INTERNATIONAL NV	0.33%
INTESA SANPAOLO	0.27%
AIRBUS SE	0.27%
UNIVERSAL MUSIC GROUP ¶	0.25%
CIE FINANCIERE RICHEMO	0.24%

## Expositions

### Pondération sectorielle



### Exposition par capitalisation



### Principales lignes

AIRBUS SE	5.41%
BANCO SANTANDER SA	4.78%
ASML HOLDING NV	4.27%
SAP SE	4.21%
INTESA SANPAOLO	4.13%
SODEXO SA	4.05%
MTU AERO ENGINES AG	4.02%
ANHEUSER-BUSCH INBEV SA/NV	3.82%
ASM INTERNATIONAL NV	3.59%
L'OREAL	3.59%
<b>Total général</b>	<b>41.89%</b>

### Ratios agrégés du portefeuille

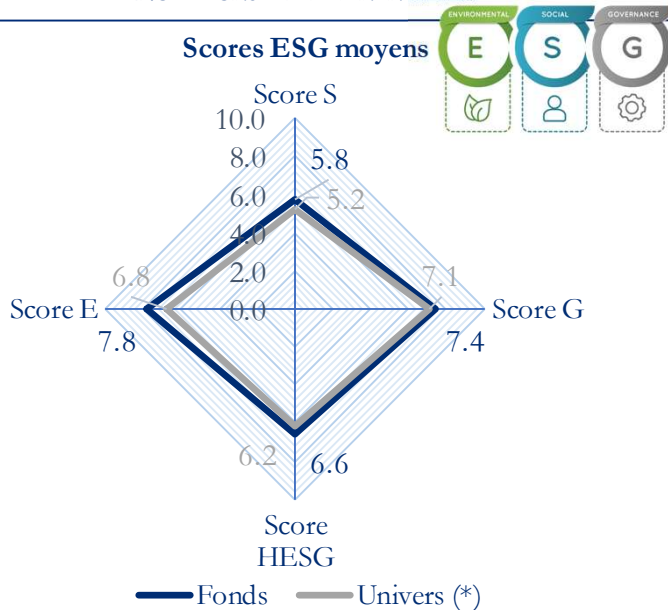
Active share	72.00%
Exposition Action	98%
PE	17X
EPS Growth	6.00%
Dividend yield	2.90%
Nombre de lignes	35
Ratio valeur familiale	52%





## Analyse ESG

### NOTATIONS EXTRA-FINANCIÈRES



### QUALITÉ ESG DES PRINCIPALES POSITIONS

Entreprise	Note HESG	Poids
Airbus Se	5.6	5%
Banco Santander Sa	5.9	4.8%
Asml Holding Nv	8.1	4%
Sap Se	6.4	4.2%
Intesa Sanpaolo	6.2	4.1%

Note: ne sont affichés que les titres vifs.

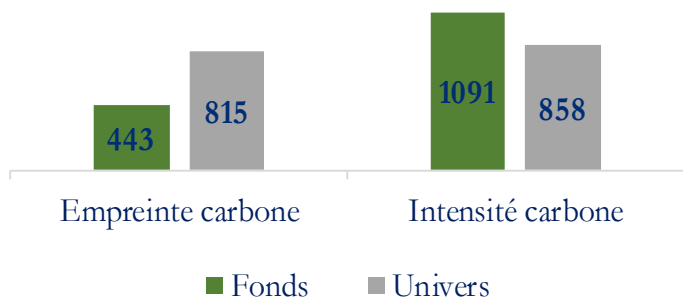
Sources : MSCI, Messieurs Hottinguer & Cie Gestion Privée – les scores HESG, E, S et G sont des scores propriétaires et vont de 0 (le moins bon) à 10 (le meilleur).

(\*) Univers = Entreprises zone euro et suisses avec une capitalisation boursière ≥ 500 mns d'USD (univers MSCI) ex Politiques d'investissement Hottinguer

## Bilan Carbone & Alignement aux Accords de Paris

### BILAN CARBONE

#### Empreinte et intensité CO<sub>2</sub> moyenne

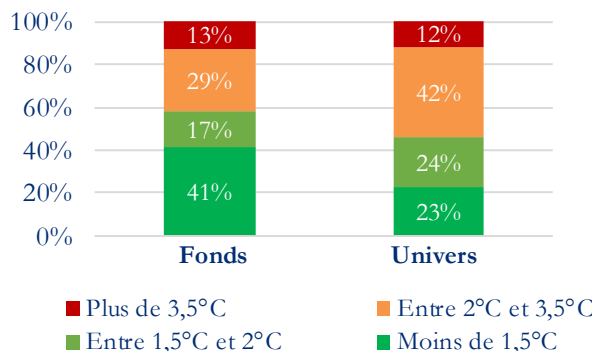


Unité :

- Empreinte carbone: t CO<sub>2</sub> par millions € investis
- Intensité carbone: t CO<sub>2</sub> par millions € chiffre d'affaires

### ALIGNEMENT DES OBJECTIFS AUX ACCORDS DE PARIS

#### Température implicite Part de l'actif

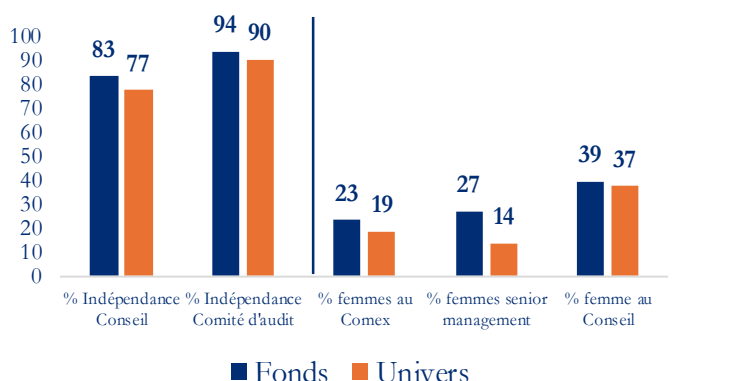


Note : L'augmentation implicite de la température de MSCI ESG Research est une mesure exprimée en degrés Celsius conçue pour montrer l'alignement de la température des entreprises, des portefeuilles et des fonds sur les objectifs mondiaux en matière de température.

## Focus Gouvernance & Transmission


### QUALITÉ DE LA GOUVERNANCE : INDÉPENDANCE ET INCLUSION

#### Taux d'indépendance de la gouvernance et Diversité (en %)



### PRINCIPALES CONTRIBUTIONS AUX ODD CIBLÉS PAR LE FONDS

#### Part de l'actif du fonds contribuant positivement ou très positivement aux ODD (en %)



## Autres mesures d'impact

### PRÉSERVATION DU CAPITAL NATUREL

Libellé	Europe Income Family	Univers (*)
Entreprises déclarant avoir une politique de protection de la biodiversité (% de l'actif)	23.6%	11.0%
Entreprises ayant des objectifs actuels ou futurs de réduction de consommation d'eau (% de l'actif)	38.0%	39.5%
Température implicite moyenne (en degrés Celsius)	2.17°C	2.46°C

### PARTIES PRENANTES DE L'ENTREPRISE

Libellé	Europe Income Family	Univers (*)
% représentants des salariés au c.a.	12.3%	8.2%

### INCLUSION SOCIÉTALE

Libellé	Europe Income Family	Univers (*)
Infractions majeures aux Droits Sociétaux (% de l'actif)	0.0%	0.0%

*c.a. pour Conseil d'Administration*

*Infractions majeures aux Droits Sociétaux : Niveau moyen de controverses très sévères sur le plan environnemental ou social.*

*Les mesures d'impact sont des indicateurs de suivi ex-post qui ne constituent ni ne représentent en tant que tels un objectif de gestion. Malgré toute notre vigilance, aucune garantie ne peut être donnée quant à l'exactitude, la complétude et l'exhaustivité des rapports extra-financiers des émetteurs.*

*La Société de gestion s'appuie sur les données divulguées par le prestataire MSCI ESG. Cependant, ces analyses comportent toutefois des limites inhérentes puisque les données fournies par les émetteurs et les méthodes de mesure employées peuvent diverger fortement. Ainsi, ces analyses et évaluations se fondent en grande partie sur des informations communiquées par les entreprises elles-mêmes, et sont donc dépendantes de la qualité et de la quantité des données transmises.*

## Taux de couverture

Informations ESG/Impact	Europe Income Family	Univers (*)
Scores HESG, E, S et G	100%	100%
Intensité et empreinte carbone	98%	99%
Température implicite	98%	98%
Alignement aux Objectifs de Développement Durable	98%	100%
Politique de protection de la biodiversité	98%	99%
Objectifs de réduction de consommation d'eau	94%	44%
% indépendance du comité d'audit	98%	99%
% directeurs indépendants	98%	100%
% représentants des salariés	98%	100%
% femmes au c.a.	83%	79%
% femmes dans l'encadrement supérieur	29%	14%
% femmes dans la direction générale	98%	93%
Infractions majeures aux Droits Sociétaux	100%	100%

Source : MSCI, Messieurs Hottinguer & Cie Gestion Privée

## Méthodologie de calcul

■ Les scores ESG, E, S et G utilisés dans ce reporting sont les scores ESG propriétaires de Messieurs Hottinguer & Cie Gestion Privée. Ces scores sont calculés à partir de 7 sous-scores par enjeux clés de durabilité (changement climatique, capital naturel, capital humain, consommateur & fournisseurs, société, gouvernance d'entreprise, éthique & transparence) à partir des données brutes fournies par notre partenaire ESG, MSCI. Le score HESG est une moyenne pondérée des sous-scores enjeux, les poids variant d'un secteur à l'autre.

o Le calcul d'agrégation pour le portefeuille est effectué en pondérant chaque score par le poids de l'entreprise considérée dans le fonds.

o Le calcul d'agrégation pour l'univers d'investissement est effectué en équipondérant les scores par société dans l'univers.

■ Les indicateurs (KPIs) d'impact affichés ont été classés en fonction des 3 thèmes Coeurs d'impact de la Banque Hottinguer : préservation de la nature, parties prenantes de l'entreprise, inclusion sociétale. La source d'information utilisée est celle de MSCI. Ils constituent un sous-ensemble des indicateurs d'incidences négatives relatifs à la réglementation SFDR, la liste complète de ces indicateurs étant présentée annuellement dans les informations périodiques de fonds.

o Le calcul d'agrégation pour le portefeuille est effectué :

=> pour l'empreinte carbone en pondérant chaque émission individuelle par l'investissement rapporté à la valeur d'entreprise de chaque société et en ajustant le calcul pour 1 millions d'€ investis

=> pour l'exposition de l'actif au stress hydrique en absence de politique « Eau » et pour les infractions majeures aux droits humains, par la somme des poids des entreprises concernées.

=> en pondérant tous les autres indicateurs par le poids de l'entreprise considérée dans le fonds

o Le calcul d'agrégation pour l'univers d'investissement est effectué en équipondérant les indicateurs d'impact par société dans l'univers.





## Informations relatives à la durabilité

Le FCP EUROPE INCOME FAMILY est un fonds catégorisé article 8 SFDR. C'est par ailleurs un fonds avec une approche ISR significativement engageante au sens de la doctrine financière de l'AMF. La prise en compte des incidences négatives dans la gestion du fonds est faite en premier lieu au travers de l'application des politiques d'investissement de la société de gestion et en second lieu par l'intermédiaire du processus de notation ESG utilisé comme filtre de sélection dans le fonds. Compte tenu du manque d'informations et du périmètre aujourd'hui couvert par la taxonomie (uniquement les objectifs climat), le fonds ne s'engage pas pour l'heure sur un niveau d'alignement taxonomique positif et significatif. Voir sur notre site la documentation précontractuelle SFDR et le document Informations relatives à la durabilité.

## Avertissement

Messieurs Hottinguer & Cie Gestion Privée – 63 rue de la Victoire 75009 PARIS – tél.: +33 (0)1 4023 25 00 – Fax.: +33 (0)1 40 23 25 90 – email : [am@hottinguer.com](mailto:am@hottinguer.com) – [www.banque-hottinguer.com](http://www.banque-hottinguer.com) – Société de gestion agréée par l'Autorité des Marchés Financiers sous le numéro GP 90036 – S.A. au capital de 2 300 000 euros.

Source : Messieurs Hottinguer & Cie Gestion Privée.

Ce reporting mensuel est fourni à titre d'information uniquement. Il contient des opinions et des données statistiques considérées légitimes et correctes le jour de leur publication par la société de gestion. Toutes les informations contenues dans ce document peuvent être modifiées sans préavis. Cette communication n'a pas été élaborée conformément aux dispositions réglementaires visant à promouvoir l'indépendance des analyses financières. La Société de gestion n'est pas soumise à l'interdiction d'effectuer des transactions sur les instruments concernés avant la diffusion de cette communication. Le présent document ne constitue ni un conseil d'investissement, ni une invitation, ni une offre de souscription, ni une sollicitation d'achat de quelconque instrument financier et ne doit en aucun cas servir de base, en tout ou en partie, pour quelconque contrat ou engagement que ce soit. Ces informations sont communiquées sans connaissance de la situation spécifique de l'investisseur. Il est conseillé aux investisseurs qui envisagent de souscrire de lire attentivement la version la plus récente du prospectus, du document d'information clé pour l'investisseur (DICI) approuvés par l'autorité compétente et du rapport annuel, documents disponibles sur notre site internet. Aucune garantie ne peut être donnée quant à la réalisation par les fonds de leurs objectifs d'investissement. Leur valeur est susceptible par nature de varier à la hausse comme à la baisse. Les performances sont communiquées après déduction des commissions de gestion. Elles s'entendent dividendes nets et intérêts réinvestis compris, mais n'incluent ni les taxes ou frais de souscription ou de rachat. Les performances passées ne constituent en rien une garantie pour les performances à venir. La documentation visée par le présent avertissement est disponible sur [www.banque-hottinguer.com](http://www.banque-hottinguer.com).

## Glossaire (1)

**Active share**: outil de gestion d'investissement qui permet de mesurer le degré de gestion active d'un gestionnaire de fond d'investissement, il mesure la différence entre la composition du portefeuille et celle de son indice de référence

**Bêta** : Le bêta mesure la sensibilité du fonds aux fluctuations du marché. Un portefeuille dont le bêta est supérieur à 1 est plus volatil que le marché, tandis qu'un portefeuille dont le bêta est inférieur à 1 est moins volatil que le marché.

**Capitalisation** : Valeur d'une société sur le marché boursier à un moment précis. Elle s'obtient en multipliant le nombre d'actions d'une société par son cours de Bourse.

**Classification SFDR** : Le Sustainable Finance Disclosure Regulation (SFDR), est un règlement européen qui demande aux gestionnaires d'actifs de classer leurs fonds parmi notamment ceux dits : « Article 8 » qui promeuvent les caractéristiques environnementales et sociales, ou « Article 9 » qui font de l'investissement durable avec des objectifs mesurables ou encore « Article 6 » qui ne promeuvent pas de caractéristiques environnementales et sociales et qui n'ont pas d'objectif durable. Pour plus d'informations, visitez <https://eur-lex.europa.eu/eli/reg/2019/2088/oj>

**Echelle de risque** : Le profil de risque et de rendement est un indicateur noté de 1 à 7 et correspond à des niveaux de risques et de rendements croissants. Il résulte d'une méthodologie réglementaire basée sur la volatilité annualisée, calculée sur 5 ans. La catégorie la plus faible ne signifie pas « sans risque ».

**FCP** : Fonds Commun de Placement.

**Max Drawdown** : Perte maximale historique qu'aurait subie un investisseur qui aurait investi au plus haut et serait sorti au plus bas.

**Rating** : Le rating est une échelle de notation financière permettant de mesurer la qualité de la signature de l'emprunteur (émetteur de l'obligation).

**Ratio de Sharpe** : Mesure du rendement, corrigé du risque pris. Indique le rendement supplémentaire (au-dessus du taux sans risque) qui a été obtenu par unité de risque qui a été pris.

**Recovery (recouvrement)** : Durée nécessaire pour recouvrer la perte maximale (Max. Drawdown)

**Sensibilité** : La sensibilité d'une obligation mesure le risque induit par une variation donnée du taux d'intérêt. Une sensibilité taux de +2 signifie que pour une hausse instantanée de 1% des taux, la valeur du portefeuille baisserait de 2%.

**Valeur liquidative (VL)** : Prix d'une part (dans le cadre d'un FCP) ou d'une action (dans le cadre d'une SICAV).

**Volatilité** : est une mesure de la variation de la performance du fonds sur une période donnée. Plus la volatilité est élevée, plus le risque est important.

- (1) Tonnes de CO2 (scopes 1, 2 et 3) par millions d'€ investis : Somme des émissions carbone des entreprises du portefeuille pondérée par la valeur de l'investissement du portefeuille dans chaque société rapportée à sa valeur d'entreprise ;
- (2) Tonnes de CO2 (scopes 1, 2 et 3) par millions d'€ de chiffre d'affaires : Moyenne pondérée par la valeur d'investissement de l'intensité carbone des entreprises en portefeuille (intensité carbone individuelle = émissions carbone en tonnes de CO2 par million d'euros de chiffre d'affaires) ;
- (3) Exposition aux régions en stress hydrique et absence de politique Eau (% de l'actif) : Part des entreprises dans l'actif du fonds ayant des opérations dans des régions en stress hydrique sans politique en matière de consommation de l'eau
- (4) % des directeurs dans le conseil d'administration considérés comme indépendants selon MSCI : Moyenne pondérée par la valeur d'investissement ;
- (5) % femmes au c.a. : Moyenne pondérée par la valeur d'investissement de la part des femmes dans le conseil d'administration ;
- (6) Infractions sévères aux Droits Humains : Part des entreprises dans l'actif du fonds impliquées au cours des trois dernières années dans des controverses sévères à très sévères liés à des questions de violations des droits de l'homme
- (7) Notation ESG : Scores HESG, Environnement (E), Social (S) et Gouvernance (G) issus d'un modèle propriétaire, 0 étant la note la plus faible et 10

