

ODDO BHF Artificial Intelligence

31 DÉCEMBRE 2025

CR-EUR - Eur | Actions Thématiques - Intelligence Artificielle - Global

Actif net du fonds	1031 M\$	Catégorie Morningstar™:	① ② ③ ④ ⑤ ⑥ ⑦
Valeur liquidative	220,32€	Actions Secteur Technologies	Echelle de risque (1)
Evolution vs M-1	-2,38€	Notation au 30/11/2025	6 8 9
		Notation au 31/07/2025	Classification SFDR ²

Pays dans lesquels le fonds est autorisé à la commercialisation auprès du grand public :

FR IT CHE DEU AUT PRT ESP BEL SWE LUX FIN NOR

Investisseur accrédité seulement :

SGP

GÉRANTS

Brice PRUNAS, Maxence RADJABI

SOCIÉTÉ DE GESTION

ODDO BHF AM SAS

CARACTÉRISTIQUES

Durée d'investissement conseillée : 5 ans

Date de création de la part (1ère VL) : 14/01/2019

Date de création du fonds : 19/12/2018

Statut juridique	Compartiment de SICAV Lux. ODDO BHF
Code ISIN	LU1919842267
Code Bloomberg	ODAICIE LX
Affectation des résultats	Capitalisation
Souscription min. (initiale)	100 EUR
SDG (par délégation)	-
Souscriptions / Rachats	12h, à J
Valorisation	Quotidienne
Frais de gestion fixes	Taux annuel de 1.60% max, payables par trimestre et calculés sur l'actif net moyen du compartiment pour le mois considéré.
Commission de surperformance	Maximum 20% de la surperformance du Compartiment par rapport à l'indice de référence (cf. prospectus pour les modalités)
Commission de souscription	5 % (maximum)
Commission de rachat	Néant
Frais de gestion et autres frais administratifs et d'exploitation	1.714 %
Volatilité annualisée	
	1 an 3 ans 5 ans
FONDS	22,1% 20,5% 21,2%
Indicateur de référence**	16,2% 13,2% 13,7%

STRATÉGIE D'INVESTISSEMENT

ODDO BHF Artificial Intelligence est un fonds thématique investi en actions mondiales utilisant l'intelligence artificielle en sus de l'analyse fondamentale dans le but de détecter les sous-thèmes les plus générateurs d'alpha et les entreprises innovantes liées au thème de l'intelligence artificielle. L'objectif d'investissement durable du fonds est de contribuer à la réduction des émissions de carbone et de saisir les opportunités découlant de la transition vers une économie bas carbone. Après la définition de l'univers d'investissement utilisant de l'intelligence artificielle, une analyse ESG et carbone réduit cet univers en fonction de l'objectif d'investissement durable du fonds. Le fonds est géré activement par l'équipe de gestion.

Indicateur de référence** : MSCI World (NR) in EUR

Performances annuelles nettes (en glissement sur 12 mois)									
du	12/19	12/20	12/21	12/22	12/23	12/24			
au	12/20	12/21	12/22	12/23	12/24	12/25			
FONDS	12,4%	18,1%	-27,8%	40,7%	25,2%	3,9%			
Indicateur de référence**	15,9%	30,0%	-13,0%	19,8%	26,9%	6,8%			
Performances calendaires (du 01 janvier au 31 décembre)									
	2020	2021	2022	2023	2024	2025			
FONDS	12,4%	18,1%	-27,8%	40,7%	25,2%	3,9%			
Indicateur de référence**	15,9%	30,0%	-13,0%	19,8%	26,9%	6,8%			
Performances nettes cumulées et annualisées									
	Performances annualisées			Performances cumulées					
	3 ans	5 ans	Création	1 mois	Début d'année	1 an	3 ans	5 ans	Création
FONDS	22,3%	9,3%	12,0%	-1,1%	3,9%	3,9%	82,9%	55,9%	120,3%**
Indicateur de référence**	17,5%	12,9%	14,9%	-0,3%	6,8%	6,8%	62,4%	83,6%	162,6%**
Les performances passées ne présagent pas des performances futures et ne sont pas constantes dans le temps.									
Mesure de risque				1 an	3 ans	5 ans	Depuis Création		
Ratio de Sharpe				-0,05	0,88	0,37	0,53		
Ratio d'information				-0,42	0,36	-0,30	-0,24		
Tracking Error (%)				8,63	11,19	12,03	11,60		
Bêta				1,29	1,34	1,31	1,02		
Coefficient de corrélation (%)				94,42	86,50	84,79	83,16		
Alpha de Jensen (%)				-4,39	-0,62	-7,15	-3,16		

**Le 22 janvier 2021, le MSCI World EUR a remplacé le MSCI World USD en tant qu'indice de référence de la classe d'actions. Avant ce changement, la performance de l'indice de référence était calculée en USD, tandis que celle de la classe d'actions était calculée en EUR depuis le lancement.

*Le glossaire des indicateurs utilisés est disponible en téléchargement sur www.am.oddo-bhf.com dans la rubrique «FONDS». | Sources : ODDO BHF AM SAS, Bloomberg, Morningstar® Sustainalytics fournit une analyse au niveau de l'entreprise, utilisée dans le calcul du score de durabilité de Morningstar.

(1) L'indicateur synthétique de risque (SRI) permet d'apprécier le niveau de risque de ce produit par rapport à d'autres. Il indique la probabilité que ce produit enregistre des pertes en cas de mouvements sur les marchés ou d'une impossibilité de notre part de vous payer. Il s'échelonne dans une fourchette de 1 (risque faible) à 7 (risque élevé). Cet indicateur n'est pas constant et changera en fonction du profil de risque du fonds. La catégorie la plus faible ne signifie pas sans risque. Les données historiques, telles que celles utilisées pour calculer le SRI, pourraient ne pas constituer une indication fiable du profil de risque futur du Fonds. L'atteinte des objectifs de gestion en termes de risque ne peut être garantie.

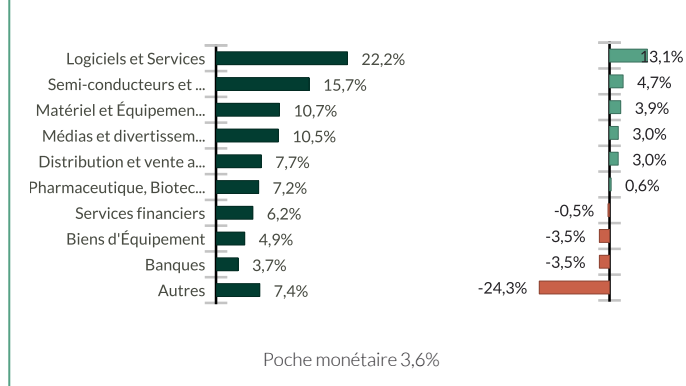
(2) Les informations relatives au règlement européen sur la publication d'informations en matière de durabilité dans le secteur des services financiers (SFDR) sont consultables dans la rubrique Classification SFDR(2) du document.

ODDO BHF Artificial Intelligence

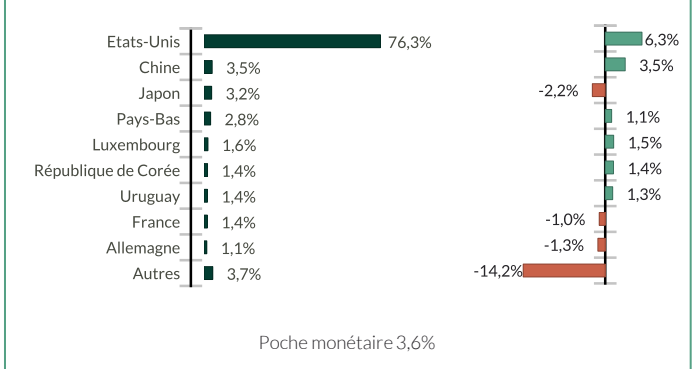
31 DÉCEMBRE 2025

CR-EUR - Eur | Actions Thématiques - Intelligence Artificielle - Global

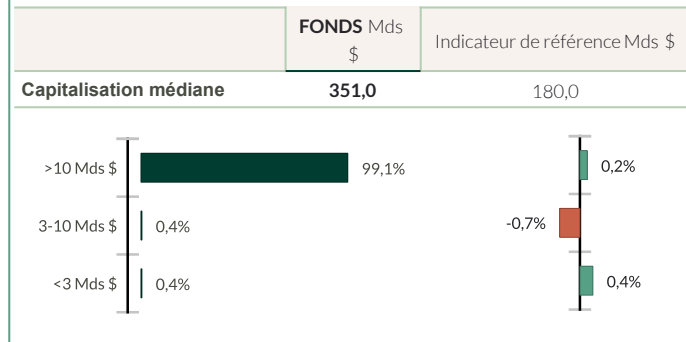
RÉPARTITION SECTORIELLE



RÉPARTITION GÉOGRAPHIQUE (PAYS D'INCORPORATION)



RÉPARTITION PAR CAPITALISATION - HORS LIQUIDITÉS (%)



■ Fonds ■ Sur-pondération ■ Sous-pondération par rapport à l'indice

Principales lignes du portefeuille

	Poids dans le fonds (%)	Poids dans l'indicateur de référence (%)	Pays	Secteur	Notation MSCI ESG
Nvidia Corp	6,15	5,47	Etats-Unis	Semi-conducteurs et équipements à semi-conducteurs	AA
Microsoft Corp	5,68	4,12	Etats-Unis	Logiciels et Services	A
Amazon.Com Inc	5,19	2,67	Etats-Unis	Distribution et vente au détail de produits non alimentaires	BBB
Alphabet Inc-CI A	4,81	2,20	Etats-Unis	Médias et divertissement	BBB
Visa Inc-Class A Shares	4,23	0,72	Etats-Unis	Services financiers	AA
Apple Inc	4,08	4,87	Etats-Unis	Matériel et Équipement Informatique	BBB
Cisco Systems Inc	2,68	0,37	Etats-Unis	Matériel et Équipement Informatique	AA
Jpmorgan Chase & Co	2,53	1,07	Etats-Unis	Banques	A
Boston Scientific Corp	2,26	0,17	Etats-Unis	Matériel et services de santé	BBB
Meta Platforms Inc-Class A	2,08	1,73	Etats-Unis	Médias et divertissement	B

Nombre de lignes 72

** : le poids des titres couverts est rebasé à 100 | L'échelle de notation MSCI distribue désormais l'univers d'investissement de CCC (risque élevé) à AAA (opportunité forte).

©2021 MSCI ESG Research LLC. Reproduit avec permission.

ODDO BHF Artificial Intelligence

31 DÉCEMBRE 2025

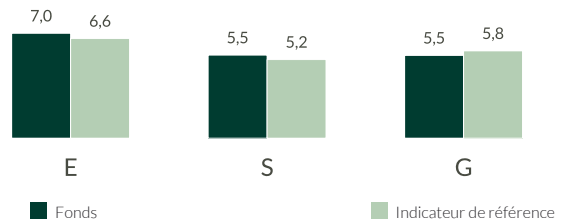
CR-EUR - Eur | Actions Thématiques - Intelligence Artificielle - Global

REPORTING INVESTISSEMENT DURABLE - GENERAL

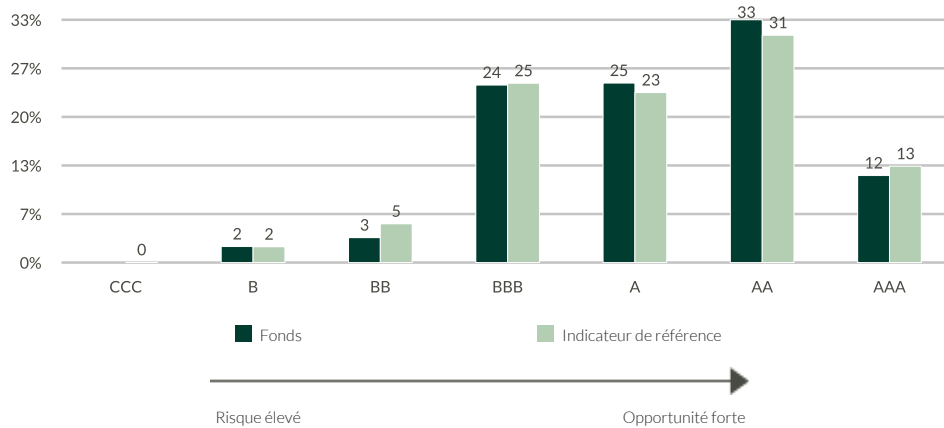
Notation ESG		
	FONDS	Indicateur de référence
	déc. 25	déc. 25
Notation MSCI ESG	A	A
Couverture ESG**	98,1%	99,9%

Indicateur de référence : 100% MSCI World (NR) USD

NOTATION MOYENNE E, S ET G*



RÉPARTITION PAR NOTATION ESG** (%)



TOP 5 PAR NOTATION ESG				
	Secteur	Pays	Poids dans le fonds (%)	Notation MSCI ESG
Cadence Design Sys Inc	Logiciels et Services	Etats-Unis	1,95	AAA
Servicenow Inc	Logiciels et Services	Etats-Unis	1,61	AAA
Asml Holding Nv	Semi-conducteurs et équipements	Pays-Bas	1,53	AAA
Schneider Electric Se	Biens d'Équipement	France	1,36	AAA
Sap Se	Logiciels et Services	Allemagne	1,11	AAA
Sous-total top 5	-	-	7,55	-

5 pires contributeurs à l'intensité carbone scope 1,2,3 du portefeuille			
	Secteur	Intensité carbone pondérée scope 1,2,3	Poids dans le fonds (%)
Ge Vernova Llc	Biens d'Équipement	44,08	0,17%
Eaton Corp Plc	Biens d'Équipement	29,90	1,05%
Contemporary Amperex Techn-A	Biens d'Équipement	21,79	0,82%
Schneider Electric Se	Biens d'Équipement	21,52	1,36%
Hitachi Ltd	Biens d'Équipement	19,01	0,51%

*Notation ESG à la fin de la période.

** : le poids des titres couverts est rebasé à 100 | L'échelle de notation MSCI distribue désormais l'univers d'investissement de CCC (risque élevé) à AAA (opportunité forte).

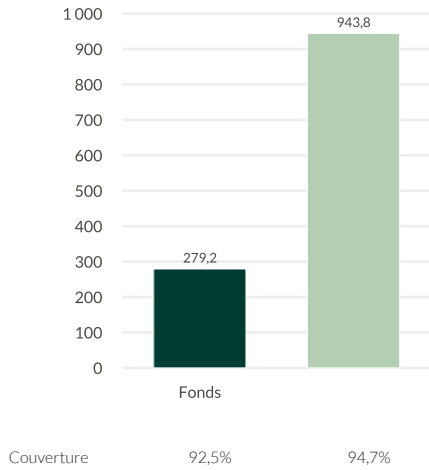
©2021 MSCI ESG Research LLC. Reproduit avec permission.

ODDO BHF Artificial Intelligence

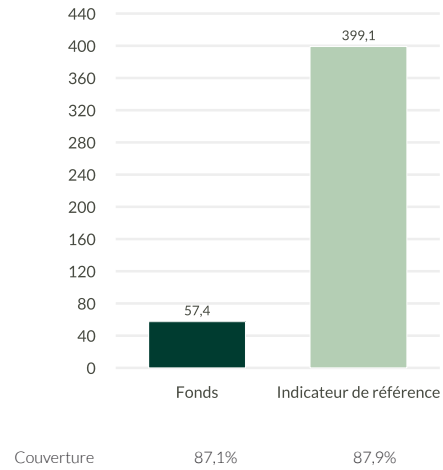
31 DÉCEMBRE 2025

CR-EUR - Eur | Actions Thématiques - Intelligence Artificielle - Global

INTENSITÉ CARBONE PONDÉRÉE SCOPE 1,2,3
(tCO2e / CA m\$) *



EMPREINTE CARBONE SCOPE 1,2&3 (tCO2e/VALEUR D'ENTREPRISE) *



Intensité carbone pondérée (tCO2e / CA m\$)

	FONDS	Indicateur de référence
Intensité carbone	19,7	90,9
Couverture	100,0%	100,0%

EMPREINTE CARBONE 1,2(tCO2e/Valeur d'entreprise)

	FONDS	Indicateur de référence
Empreinte carbone	3,7	30,2
Couverture	98,1%	99,8%

INITIATIVE SCIENCE BASED TARGETS**

	FONDS	Indicateur de référence
Approuvé - 1,5°C	59,6%	53,8%
Approuvé - 2°C		0,6%
Approuvé - Bien en-dessous de 2°C	1,2%	2,9%
Aucune preuve	33,0%	36,7%
Engagé	6,3%	6,1%

TEMPERATURE (°C)

	FONDS	Indicateur de référence
Temperature	2,3 °	2,7 °
Couverture	98,1%	99,8%

Source MSCI

**Basé sur les données de l'initiative Science Based Targets

©2021 MSCI ESG Research LLC. Reproduit avec permission.

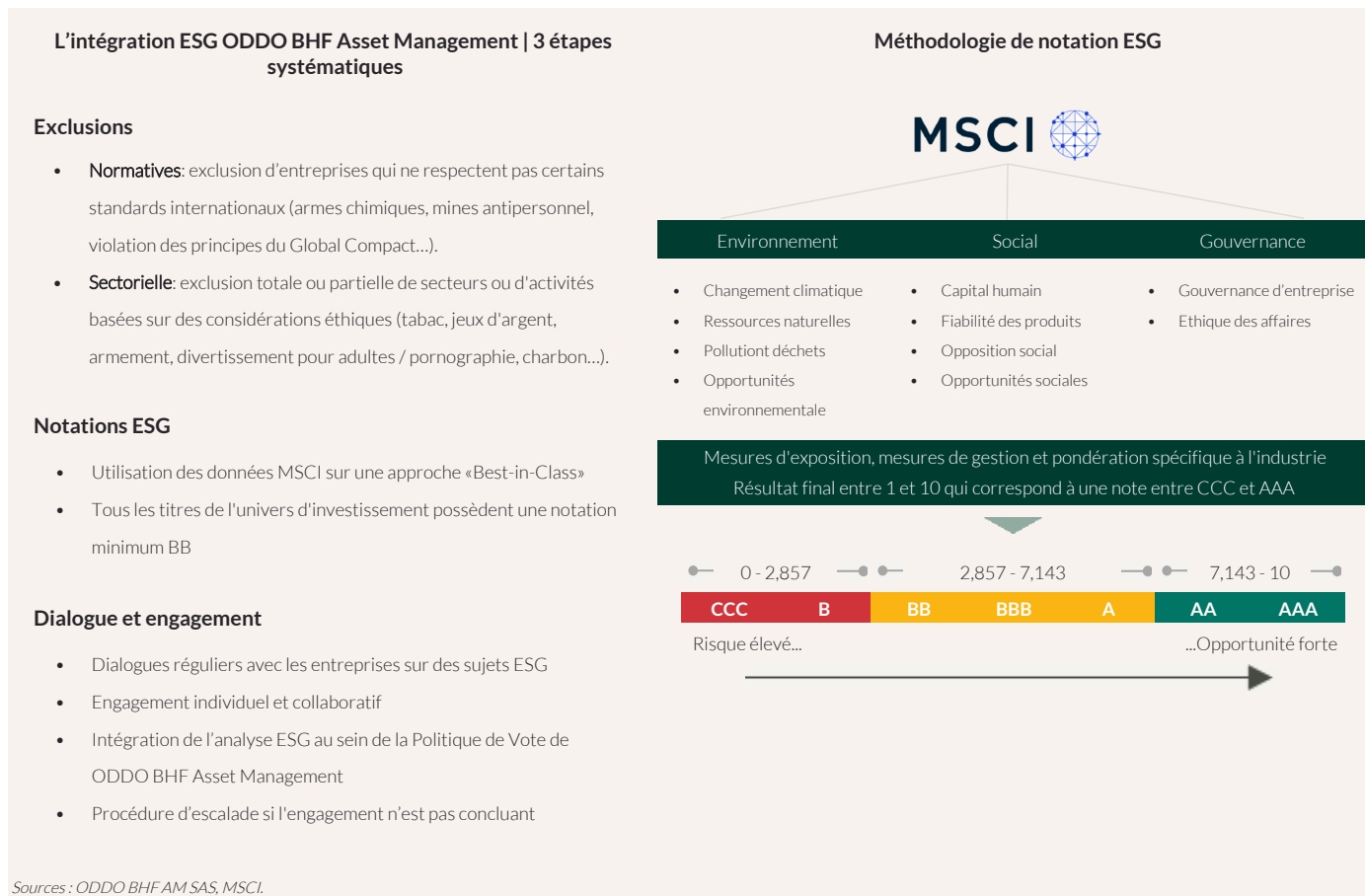
ODDO BHF Artificial Intelligence

31 DÉCEMBRE 2025

CR-EUR - Eur | Actions Thématiques - Intelligence Artificielle - Global

REPORTING INVESTISSEMENT DURABLE – MÉTHODOLOGIE

ODDO BHF AM considère l'évaluation de l'impact environnemental, social et de gouvernance d'un investissement comme une étape essentielle dans la diffusion des bonnes pratiques en matière d'intégration ESG. Pour ce faire, il est impératif de s'appuyer sur des critères quantitatifs simples et fiables (éviter le recyclage) et de permettre l'établissement d'une comparaison entre les différents portefeuilles, quelle que soit leur composition (grandes et moyennes capitalisations, diversité géographique et sectorielle). Le choix des indicateurs est par conséquent crucial pour la pertinence de l'évaluation d'impact. Les données qui alimentent les indicateurs environnementaux proviennent de notre fournisseur externe d'analyses non financières MSCI. Nous renseignons systématiquement la disponibilité des données au niveau du portefeuille et de son indice de référence.



Méthodologie de calcul de l'intensité carbone : Nous avons mis à jour notre méthodologie de calcul de l'intensité carbone. À compter du 31 janvier 2023, lorsque les données carbone reportées des entreprises ne sont pas disponibles ou incohérentes, des données carbone estimées sont utilisées. Les estimations sont obtenues en calculant une moyenne sectorielle des émissions scope 1 et 2 rapportées aux revenus des entreprises.

ODDO BHF Artificial Intelligence

31 DÉCEMBRE 2025

CR-EUR - Eur | *Actions Thématiques - Intelligence Artificielle - Global*

COMMENTAIRE DE GESTION MENSUEL

Toutes les parts USD du fonds sont en légère hausse en Décembre 2025 (tandis que les parts EUR sont en baisse du fait d'une évolution EUR/USD sur le mois défavorable à celles -ci). Cette légère hausse se décompose en : 1) la hausse de notre indicateur de référence (le MSCI World Developed Countries) , 2) la sous-performance de notre fonds sur ce dernier.

Nos plus importants contributeurs à la performance sont : 1) Nvidia sous l'impact d'une combinaison de facteurs : a) les premiers déploiements de puce Blackwell Ultra, b) une reprise de confiance des investisseurs dans la demande d'infrastructure IA et c) un santa claus rally 2) Salesforce dont la publication en début de mois dépasse les attentes et crédite la thèse d'une transition réussie de son offre vers l'IA.

Nos principaux détracteurs de performance sont : 1) Broadcom qui essuie des prises de profits suite à sa publication trimestrielle de début de mois alors que la thèse du COT (Customer Owned Tooling), selon laquelle son principal client, Google, pourrait finir par réinternaliser tout à ou partie du design de sa puce TPU qu'il a confié à Broadcom, prend de l'ampleur; 2) Snowflake dont la publication trimestrielle, en début de mois, fut inférieure à des attentes élevées en croissance comme en FCF.

RISQUES :

Les risques auxquels le fonds est exposé sont les suivants :risque de perte en capital, risque actions, risque de taux, risque de crédit, risque lié à la gestion discrétionnaire, risque de change, risques liés à l'engagement sur des instruments financiers à terme, risque de contrepartie, risque de liquidité des actifs sous jacents, risque lié à la détention de petites et moyennes capitalisations, risque pays émergents, risque de volatilité, risque de modèle, Stock Connect, Bond Connect, investissement en Chine, risque de durabilité

CLASSIFICATION SFDR²

Le règlement européen sur la publication d'informations en matière de durabilité dans le secteur des services financiers (SFDR) est un ensemble de règles européennes visant à rendre le profil de durabilité des fonds transparent, plus comparable et davantage compréhensible par les investisseurs finaux. Article 6 : L'équipe de gestion ne prend pas en compte les risques de durabilité ou les effets négatifs des décisions d'investissement sur les facteurs de durabilité dans le processus de décision d'investissement. Article 8 : L'équipe de gestion traite les risques de durabilité en intégrant des critères ESG (Environnement et/ou Social et/ou Gouvernance) dans son processus de décision d'investissement. Article 9 : L'équipe de gestion suit un objectif d'investissement durable strict qui contribue de manière significative aux défis de la transition écologique, et traite les risques de durabilité par le biais de notations fournies par le fournisseur externe de données ESG de la société de gestion.

AVERTISSEMENT

Ce document est établi par ODDO BHF AM SAS. L'investisseur potentiel doit consulter un conseiller en investissement avant de souscrire dans le fonds. L'investisseur est informé que le fonds présente un risque de perte en capital, mais aussi un certain nombre de risques liés aux instruments/stratégies en portefeuille. En cas de souscription, l'investisseur doit obligatoirement prendre connaissance du Document d'information clé (DIC) ou du prospectus de l'OPC pour une présentation exacte des risques encourus et de l'ensemble des frais. La valeur de l'investissement peut évoluer tant à la hausse qu'à la baisse et peut ne pas lui être intégralement restituée. L'investissement doit s'effectuer en fonction de ses objectifs d'investissement, son horizon d'investissement et sa capacité à faire face au risque lié à la transaction. ODDO BHF AM SAS ne saurait également être tenue pour responsable de tout dommage direct ou indirect résultant de l'usage de la présente publication ou des informations qu'elle contient. Les informations sont données à titre indicatif et sont susceptibles de modifications à tout moment sans avis préalable. Les opinions émises dans ce document correspondent à nos anticipations de marché au moment de la publication du document. Elles sont susceptibles d'évoluer en fonction des conditions de marché et ne sauraient en aucun cas engager la responsabilité contractuelle de ODDO BHF AM SAS. Les valeurs liquidatives affichées sur le présent document le sont à titre indicatif uniquement. Seule la valeur liquidative inscrite sur l'avis d'opéré et les relevés de titres fait foi. La souscription et le rachat des OPC s'effectuent à valeur liquidative inconnue.

Un résumé des droits des investisseurs est disponible gratuitement sous forme électronique en anglais sur le site web à l'adresse suivante : https://am.oddo-bhf.com/france/fr/investisseur_non_professionnel/infos_reglementaire. Le fonds peut avoir été autorisé à la distribution dans différents Etats membres de l'UE. L'attention des investisseurs est attirée sur le fait que la société de gestion peut décider de mettre fin aux dispositions qu'elle a prises pour la distribution des parts du fonds conformément à l'article 93 bis de la directive 2009/65/CE et à l'article 32 bis de la directive 2011/61/UE.

Le DIC (DEU, ESP, FR, GB, ITL, NOR, POR, SWD) et le prospectus (DEU, FR, GB) sont disponibles gratuitement auprès de ODDO BHF AM SAS sur am.oddo-bhf.com ou auprès des distributeurs autorisés. Le rapport annuel ainsi que le rapport semestriel sont disponibles gratuitement auprès de ODDO BHF AM SAS ou sur le site Internet am.oddo-bhf.com.

La politique de traitement des réclamations est disponible sur notre site Internet am.oddo-bhf.com dans la rubrique informations réglementaires. Les réclamations clients peuvent être adressées en premier lieu à la messagerie suivante : service_client@oddo-bhf.com ou directement au Service de Médiation pour le consommateur : <http://mediationconsommateur.be>. Le fonds est autorisé à la commercialisation en Suisse. Le DIC, le prospectus ainsi que le rapport annuel et le rapport semestriel pour la Suisse du Fonds peuvent être obtenus gratuitement auprès du Représentant et Service de Paiements en Suisse, BNP Paribas Securities Services, succursale de Zurich, Selnastrasse 16, 8002 Zurich, Switzerland. Pour Singapour : les informations du fonds se trouvent dans le memorandum d'information de Singapour, disponible auprès du distributeur ou de ODDO BHF AM SAS. Avant de souscrire les investisseurs potentiels sont invités à lire le prospectus du fonds ou le memorandum d'information de Singapour.

Bien qu'ODDO BHF Asset Management et ses fournisseurs d'informations, y compris, sans limitation, MSCI ESG Research LLC et ses sociétés affiliées (les "Parties ESG"), obtiennent des informations (les "Informations") de sources qu'ils considèrent comme fiables, aucune des Parties ESG ne garantit l'originalité, l'exactitude et/ou l'exhaustivité des données contenues dans le présent document et décline expressément toute garantie expresse ou implicite, y compris celles de qualité marchande et d'adéquation à un usage particulier. Les Informations ne peuvent être utilisées que pour votre usage interne, ne peuvent être reproduites ou rediffusées sous quelque forme que ce soit et ne peuvent être utilisées comme base ou composante de tout instrument ou produit financier ou indice. En outre, aucune des informations ne peut en soi être utilisée pour déterminer quels titres acheter ou vendre ou quand les acheter ou les vendre. Aucune des Parties ESG n'est responsable des erreurs ou omissions liées aux données contenues dans le présent document, ni des dommages directs, indirects, spéciaux, punitifs, consécutifs ou autres (y compris les pertes de bénéfices), même si elle a été informée de la possibilité de tels dommages. ©2021 MSCI ESG Research LLC. Reproduit avec autorisation.

ODDO BHF AM SAS

Société de Gestion de Portefeuille agréée par l'Autorité des Marchés Financiers sous le n° d'agrément GP 99011. SAS au capital de 21 500 000€. RCS 340 902 857 Paris.

12 boulevard de la Madeleine - 75440 Paris Cedex 09 France - Tél. : 33(0) 1 44 51 85 00 AM.ODDO-BHF.COM