



IAM SPACE

Objectif de gestion

IAM SPACE a pour objectif de générer, sur la durée d'investissement recommandée, une performance supérieure à celle de son indice de référence, grâce à sa gestion active et à son exposition à la thématique spatiale. Plus particulièrement, le fonds investit dans des entreprises appartenant à quatre profils d'activité : celles intervenant dans l'espace, celles opérant entre la Terre et l'espace, celles actives sur Terre, ainsi que dans des activités transversales regroupant les technologies et systèmes indispensables à cet écosystème. Il s'agit d'une thématique révolutionnaire poursuivant deux ambitions : rendre la vie multi planétaire et améliorer, depuis l'espace, la vie sur Terre.

Equipe de gestion

Rolando Grandi, CFA - Nicolas Baduel, CFA

Chiffres clés

24,1 M€

Actif net

254,03

VL Part A EUR

40

Nombre de
lignes

Profil de risque (SRI)

Durée de placement recommandée : 5 ans

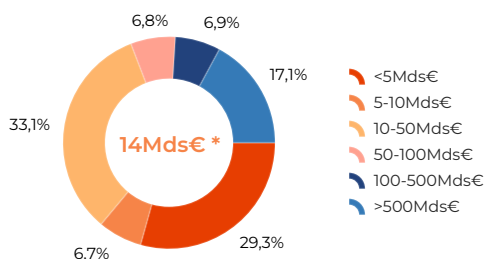


A risque plus faible

A risque plus élevé

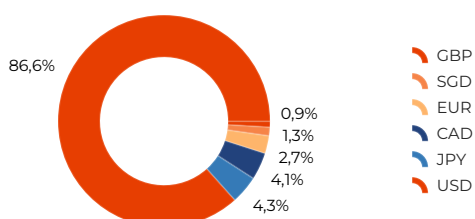
plus faible RENDEMENT POTENTIEL plus élevé

Capitalisations



* Capitalisation médiane

Devises



Evolution de la valeur liquidative depuis l'origine

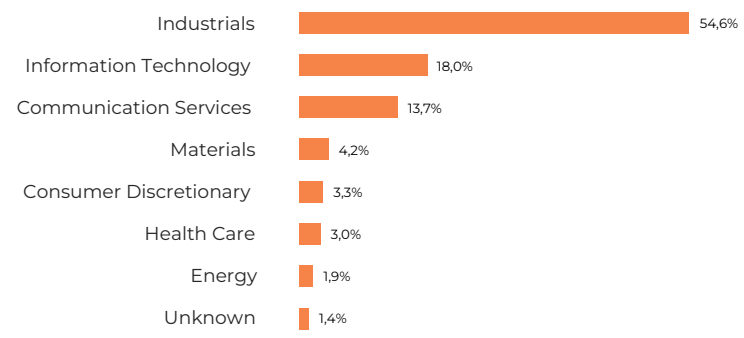
Fonds créé le 14/01/2025

Conformément à la réglementation en vigueur, nous ne pouvons pas afficher les performances sur une période de moins d'un an.

Principales positions

Sociétés	Secteurs	Pays	Poids
Rocket Lab	Industrials	États-Unis	7,4%
Nvidia	Information Technology	États-Unis	5,9%
AST SpaceMobile, Inc. Class A	Communication Services	États-Unis	4,4%
Planet Labs PBC Class A	Industrials	États-Unis	4,2%
MDA Space Ltd	Industrials	Canada	4,1%
Poids du top 5			26,0%

Répartition sectorielle



Commentaire de gestion

Les marchés actions internationaux ont clôturé le mois de décembre dans le rouge, pénalisés par un effet de change EUR/USD défavorable. Toutefois, les perspectives pour 2026 demeurent porteuses : baisses attendues des taux aux États-Unis, efforts en faveur d'un règlement du conflit en Ukraine, croissance des bénéfices anticipée à deux chiffres et niveaux de valorisation élevés mais encore inférieurs à leurs plus hauts historiques. Nous pensons que 2026 sera une grande année pour le spatial : l'IPO de SpaceX, l'arrivée de nouvelles fusées (Starship, New Glenn, Neutron), ainsi que la priorisation du spatial comme domaine stratégique et souverain devraient continuer à alimenter le momentum de cette thématique de long terme. Le mois de décembre a été très favorable au fonds, avec notamment une forte contribution de

Principaux Contributeurs

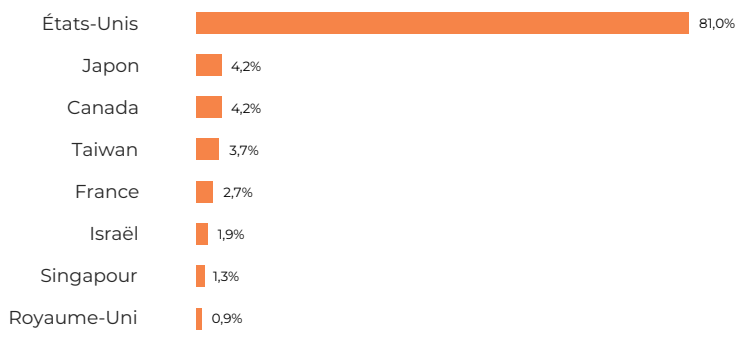
Top 3		Bottom 3	
Rocket Lab	3,91%	MP Materials Corp.	-0,66%
Planet Labs PBC Class A	2,30%	AEROVIRONMENT INC	-0,24%
AST SpaceMobile, Inc. Class A	1,13%	Spire Global, Inc. Class A	-0,21%

Données ESG

Notes ESG	
Note ESG Globale (Fonds)	5,61
Note ESG Globale (Univers)	5,54
Taux de Couverture ESG	96,50%



Répartition géographique



nos valeurs « pur space ». En particulier, Rocket Lab s'est envolée à la suite de l'annonce de l'IPO de SpaceX ainsi que de l'octroi d'un contrat de plus de 800 millions de dollars par la SDA américaine. Rocket Lab est aujourd'hui le deuxième lanceur privé américain, un positionnement qui suscite un fort enthousiasme chez les investisseurs. Par ailleurs, Planet, société spécialisée dans les satellites d'observation de la Terre, a progressé de 65,7 % sur le mois après la publication de résultats trimestriels largement supérieurs aux attentes. En revanche, MP Materials, leader américain de la production et du raffinage de terres rares, a subi des prises de bénéfices.

Indicateurs statistiques

	1 an	3 ans	Creation
Volatilité fonds (Indice)	- (-)	- (-)	25,7% (16,0%)
Ratio de Sharpe	-	-	1,10

Référencements

- Axa
- Generali
- Cardif
- Intencial Patrimoine
- Swiss Life
- Selencia
- Alpheys (CTO)
- Nortia (CTO)

Caractéristiques			
Forme Juridique	Fonds Commun de Placement (FCP)		
Catégorie de part	Capitalisation		
Code ISIN	FR001400TS43		
Ticker Bloomberg	IAMSPCA FP Equity		
Classification AMF	-		
Indice de référence	MSCI World Net Total Return EUR Index		
Valorisation	Quotidienne		
Centralisation des ordres	J+1 avant 12h		
Date de lancement	Fonds : 14/01/2025 Part : 14/01/2025		
Horizon d'investissement	5 ans		
Dépositaire / Valorisateur	CIC		
Frais d'entrée	0%		
Frais de sortie	0%		
Frais de gestion	2%		
Commission de surperformance	20% TTC Maximum de la différence entre la performance du fonds et celle de l'indice de référence, même si la performance absolue du fonds est négative		

Ce document ne constitue pas une offre de contrat, une sollicitation, un conseil ou une recommandation en vue de la souscription d'un produit. Veuillez vous référer à la dernière page pour plus d'information.

Fonds	Les termes « fonds », « funds » ou « fonds de placement » indiquent les Organismes de Placement Collectif (OPC) constitués sous la forme d'une société (Sicav) ou d'un fonds commun de placement (FCP) et également les compartiments de Sicav.
Frais courants	Frais prélevés par le compartiment sur une année (y compris frais de gestion).
Principaux Risques	1 - Risque de marché actions : Le compartiment est majoritairement investi en actions. Les fluctuations de cours de ces actions peuvent avoir une influence positive ou négative sur sa valeur liquidative. La baisse du cours des actions correspond au risque de marché. 2 - Risque lié aux petites capitalisations : Le compartiment est majoritairement investi dans des titres de sociétés de petites capitalisations. Les titres de sociétés de petites capitalisations boursières peuvent être significativement moins liquides et plus volatiles que ceux de sociétés ayant une capitalisation boursière importante, ce qui pourrait entraîner une baisse de la valeur liquidative. 3 - Risque de perte en capital : La perte en capital se produit lors de la vente d'une action à un prix inférieur à celui payé à l'achat. L'investisseur est averti que le capital n'est pas garanti, il peut ne pas être entièrement restitué. Risque de liquidité : Il s'agit du risque de ne pouvoir vendre à son prix un titre financier. Il peut se traduire, soit par une impossibilité effective de le vendre, soit par une décote dite d'illiquidité. 4 - Risque de crédit : Une partie du compartiment peut être investie en OPC comprenant des obligations. En cas de dégradation de la qualité des émetteurs, par exemple de leur notation par les agences de notation financière, la valeur liquidative du compartiment peut baisser. 5 - Risque de taux : Il s'agit du risque de dépréciation des instruments de taux découlant des variations de taux d'intérêts. En cas de hausse des taux d'intérêt, la valeur liquidative du compartiment peut baisser. 6 - Risque de contrepartie : un risque de contrepartie résultant de l'utilisation d'instruments dérivés de gré à gré. Le risque de contrepartie provient du fait que certaines contreparties pourraient ne pas honorer leurs engagements au titre de ces instruments.
Performances nettes de frais	Les performances sont calculées dividendes réinvestis et nettes de tous frais à l'exception des frais d'entrée et des taxes qui incombent à l'investisseur. Les performances sont calculées en Euro.
Volatilité	La volatilité indique l'instabilité du cours d'un titre. Une volatilité élevée signifie que le cours d'un fonds monte et descend fort durant une période relativement courte.
Max Drawdown	Le Max Drawdown mesure la perte maximale historique qu'aurait subi un investisseur malchanceux s'il avait acheté le fonds au plus haut et revendu au plus bas.
Bêta	En finance, le bêta d'un investissement indique si l'investissement est plus ou moins volatil que le marché dans son ensemble. En général, un bêta inférieur à 1 indique que l'investissement est moins volatil que le marché, alors qu'un bêta supérieur à 1 indique que l'investissement est plus volatil que le marché.
Alpha	En finance, on parle d'alpha pour désigner la capacité d'une stratégie d'investissement à produire une meilleure performance que le marché.

Avant de prendre une décision d'investir, l'investisseur doit lire le document clé pour l'investisseur (DICI en français) et le prospectus. Le prospectus de l'OPCVM IAM SPACE, le document d'information clé pour l'investisseur ainsi que le dernier rapport périodique sont disponibles en français, gratuitement auprès de Itavera Asset Management (12-14 Avenue de la Grande Armée 75017 Paris). Aucune garantie de la performance passée de l'OPCVM ne peut être assurée pour le futur, la valeur nette d'inventaire du portefeuille dépendant de l'évolution des marchés. Toute plainte peut être adressée par courriel à la société de gestion de l'OPCVM : contacts@itavera-am.com . Si la société de gestion de l'OPCVM a traité votre réclamation, mais que vous n'êtes pas d'accord avec la solution proposée, vous pouvez faire appel au Service de Médiation de l'AMF : 17, place de la Bourse - 75082 Paris Cedex 02.

LE CAPITAL INVESTI INITIALEMENT N'EST PAS GARANTI.

LES PERFORMANCES PASSEES NE PREJUGENT PAS DES PERFORMANCES A VENIR ET NE SONT PAS CONSTANTES DANS LE TEMPS.

Itavera Asset Management ne peut être tenue responsable de toutes conséquences, notamment financières, résultant d'opérations conclues sur la base de ce seul document. Les informations contenues dans ce document n'ont qu'une valeur indicative et n'ont aucune valeur contractuelle. Elles sont sujettes à des modifications, notamment en fonction des fluctuations du marché. Il en va de la responsabilité de chaque destinataire de s'informer afin d'être en conformité avec la réglementation qui lui est applicable. Les informations sur les performances passées figurant dans ce document ne garantissent en aucun cas les performances futures et ne sont pas constantes dans le temps. Le destinataire de ce document doit procéder à sa propre analyse afin d'évaluer la compatibilité du produit et des risques auxquels il est susceptible de l'exposer en fonction de ses propres exigences et de sa situation patrimoniale et fiscale, et si nécessaire de s'entourer à cet effet des avis de ses propres conseils ou spécialistes externes. Ce fonds présente des risques pour l'investisseur, notamment le risque de perdre tout ou partie du capital investi.