

# Ginjer Detox European Equity

AMF classification : FCP actions

Février 2026  
Part A



VALEUR LIQUIDATIVE  
au 27-02-2026

**179,57 €**

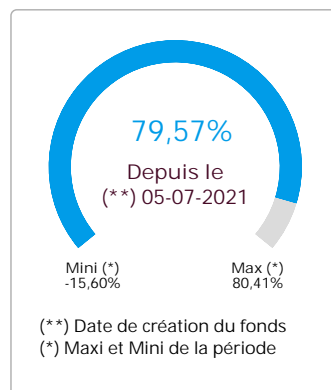
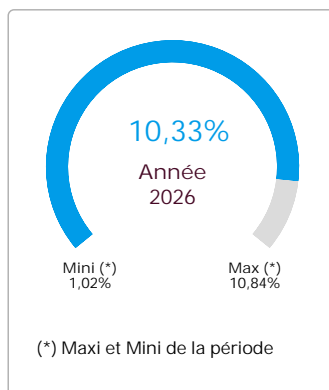
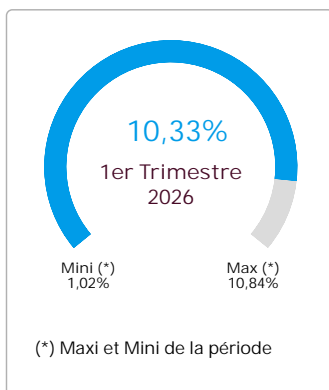
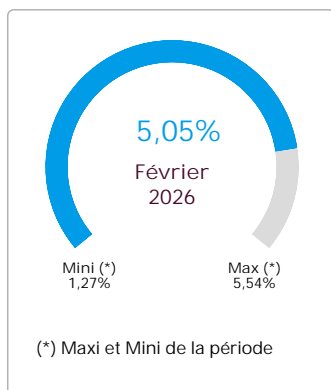
ENCOURS TOTAL  
au 27-02-2026

**28 832 589 €**

# PERFORMANCES

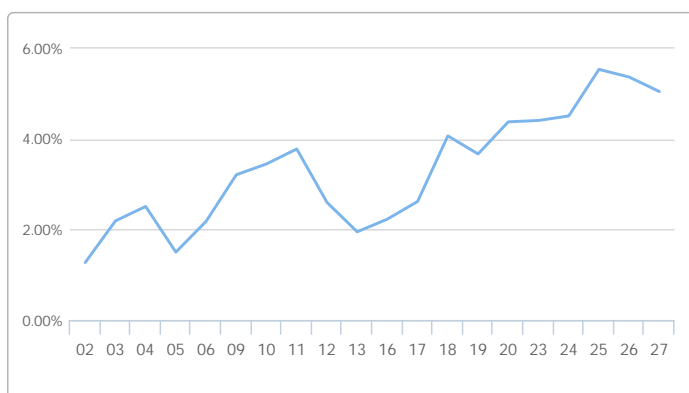
## Performance

Au 27-02-2026

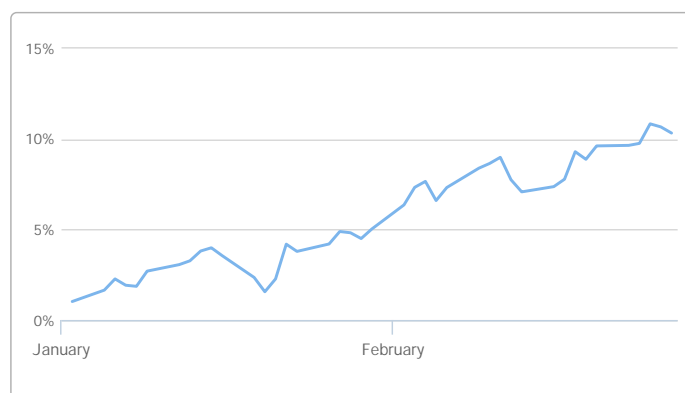


## Evolution de la performance

Février 2026



Année 2026



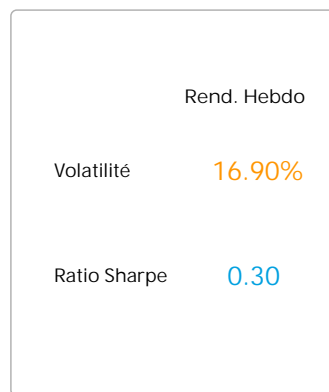
## Evolution de la performance

Depuis la création



## Indicateurs de risque

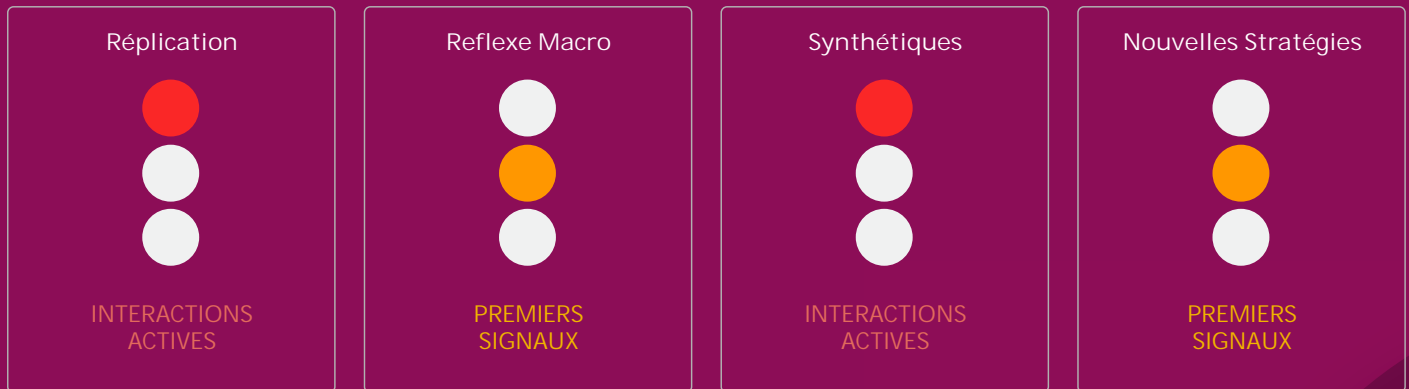
Données 3 ans



Les performances passées ne préjugent pas des performances futures et ne sont pas constantes dans le temps.

**Ginjer Detox European Equity**

Sources: Ginjer AM / Bloomberg



## COMMENTAIRE DE GESTION

Le mois de février a été un nouveau mois de performance fortement positive pour le fonds.

Dans le contexte paradoxal de légère révision de la croissance économique de la Zone Euro, et d'inquiétude croissante s'agissant des conséquences de l'IA sur les entreprises ; les bons résultats de la majeure partie des sociétés que nous détenons en portefeuille ont permis au fonds de surperformer les actions européennes.

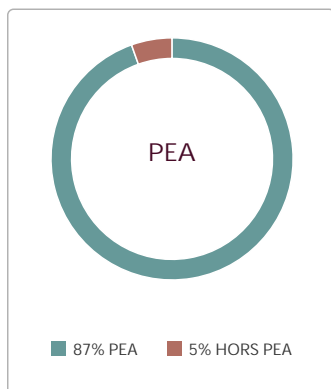
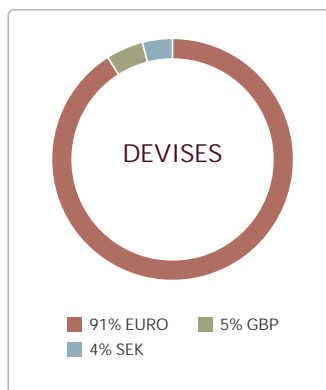
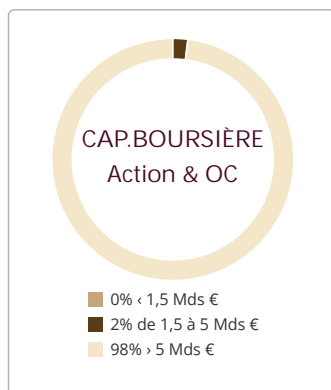
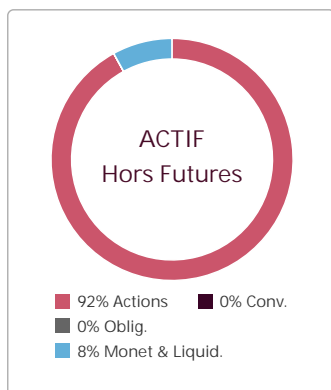
En effet, porté par les valeurs des secteurs des matières premières et de l'industrie, le fonds a poursuivi sa progression pour franchir de nouveaux plus hauts ; en dépit de rotations sectorielles importantes (e.g., début de 'flight-to-quality', hausse du prix du baril de pétrole) au cours du mois.

A ce stade, nous n'observons pas de hausses substantielles dans nos balises, augurant d'une éventuelle dislocation. C'est pourquoi nous conservons le budget de risque du fonds et sa structure inchangés.

# VENTILATIONS

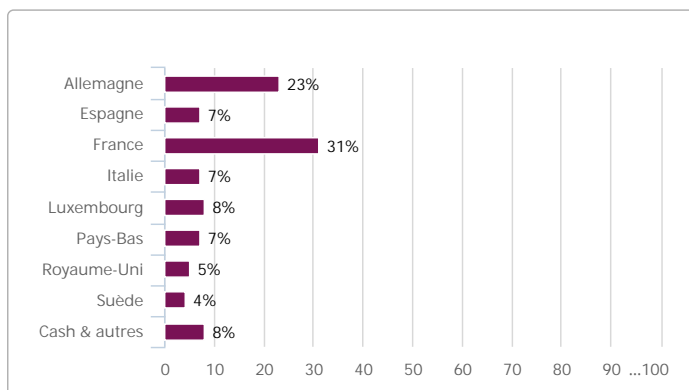
## Ventilation

Au 27-02-2026



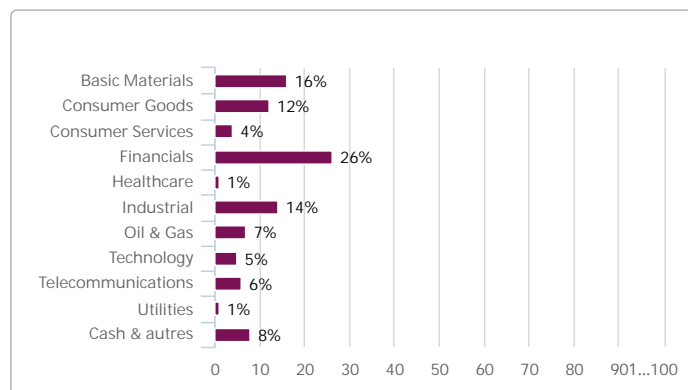
## Exposition géographique Action

Au 27-02-2026



## Exposition sectorielle Action

Au 27-02-2026



**Ginjer Detox European Equity**

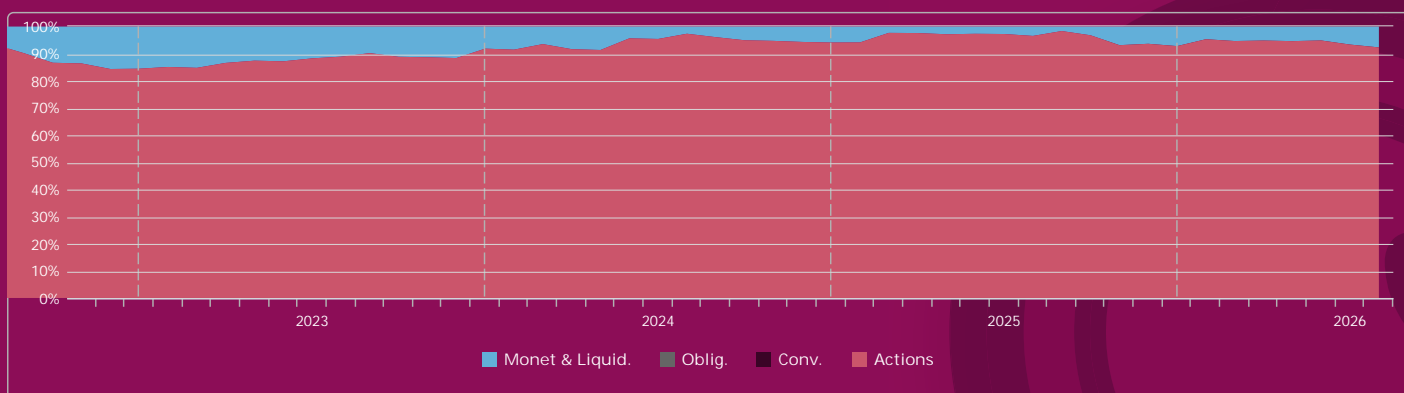
# DYNAMIQUE DE L'ALLOCATION **Ginjer Detox European Equity**

## Dynamique de l'Allocation d'Actifs

Du 30-01-2026 au 27-02-2026



## Evolution de la répartition de l'actif



## Contributions

Du 30-01-2026 au 27-02-2026

	Poids moy.	Contrib.
ArcelorMittal	8.10%	1.51%
Orange	5.00%	0.75%
Infineon Technologies	4.90%	0.51%
Repsol	3.50%	0.50%
Sandvik	4.20%	0.49%

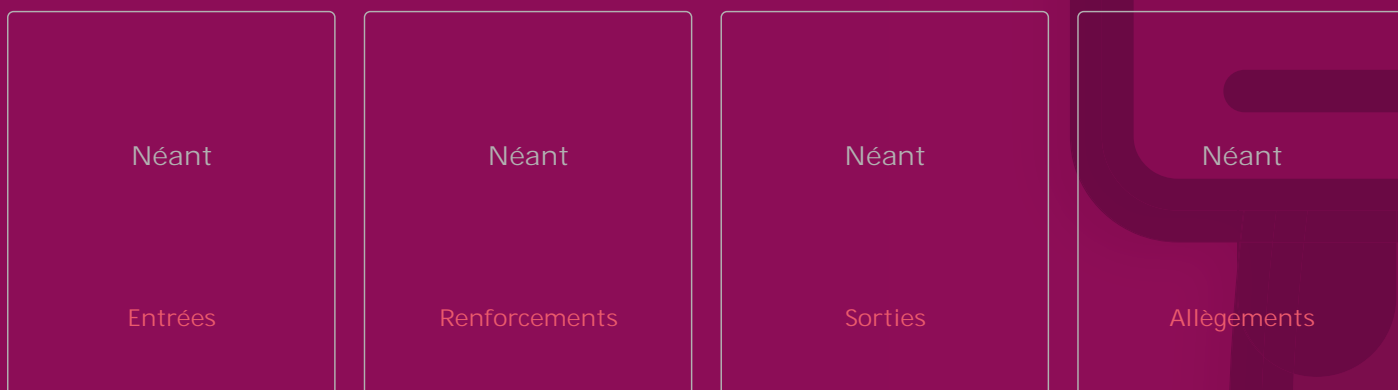
Les meilleures Contributions

	Poids moy.	Contrib.
BBVA	3.30%	-0.27%
Publicis	2.00%	-0.24%
Universal Music	2.30%	-0.19%
Airbus	2.80%	-0.13%
Intesa Sanpaolo	4.10%	-0.09%

Les moins bonnes Contributions

## Principaux mouvements

Du 30-01-2026 au 27-02-2026





# Ginjer Detox European Equity

GINJER DETOX EUROPEAN EQUITY MET EN ŒUVRE UNE ALLOCATION ACTIONS EN SELECTIONNANT SUR LES MARCHES EUROPEENS LES ACTIONS QUI SE DISTINGUENT PAR LA QUALITE DE LEUR GOUVERNANCE ET LEUR POLITIQUE ESG.

Code ISIN : FR0014001FO2  
Code Bloomberg : GIND2EA FP  
Date de création du fonds : 5 Juillet 2021  
Horizon d'investissement conseillé : > à 5 ans  
Fréquence de Valorisation : Quotidienne  
Date de règlement : J+2  
Dépositaire / Valorisateur : BNP Paribas SA / BNP Paribas SA  
Commission de gestion : 2.00%  
Commission de surperformance : 15% max. de la différence entre la performance du fonds et celle du Stoxx Europe 600 Net Return  
Affectation des résultats : Capitalisation  
Heure limite passation d'ordres : avant 11h00

**Gérants :**  
Léonard Cohen, Charles Fischer

**Contacts :**  
theamgarden@ginjer-am.com  
01.70.36.61.78 / 01.70.36.61.77

**Retrouvez Ginjer sur [www.ginjer-am.com](http://www.ginjer-am.com)**